

25 - 15	طن	اللودر المناسب *
2,8	طن	الحجم
2.4	م3	سعة التحميل
250 - 200	بار	الضغط
20 >	بار	الضغط الخلفي
140 - 120	لتر / دقيقة.	تدفق الزيت**
1600	مليمتر	قطر السلة
1225	مليمتر	عمق السلة
2180	مليمتر	الحجم أ
2355	مليمتر	الحجم ب
1790	مليمتر	الحجم ج

\* تحقق من القدرة التشغيلية المقدرة

\*\* يجب الوصول إلى الحد الأدنى لمعدل التدفق الهيدروليكي بالتزامن مع ضغط التشغيل المطلوب. المطلوب.

## الملحقات الاختيارية

ضمان لمدة 24 شهرًا

عداد الساعة

## مجالات التطبيق



البيئات المغلقة



الأنفاق



مناجم



مخارج



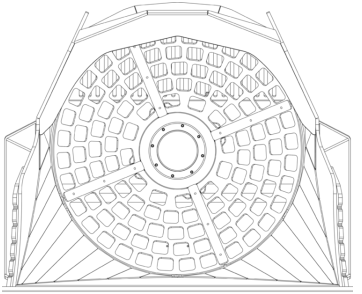

أعمال الطرق



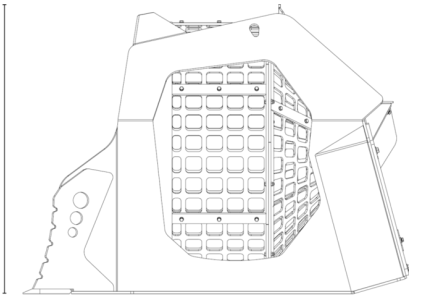
الخضراء والزراعية صيانة  
المساحات



إعادة التدوير



A



C

B

