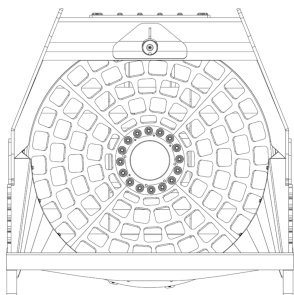

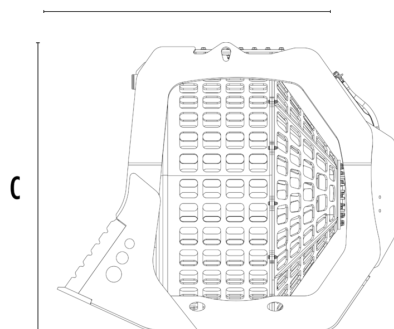


ŁYŻKA PRZESIEWAJĄCA MB-S23



A



C

B

SPECYFIKACJA TECHNICZNA



Zalecana koparka	ton	35 - 50
Waga	ton	3,66
Ładowność	m ³	3.75
Ciśnienie	bar	320 - 350
Ciśnienie na powrocie	bar	< 5
Przepływ oleju*	l/min	160 - 180
Średnica kosza	mm	1970
Głębokość kosza	mm	1490
Wymiar A	mm	2320
Wymiar B	mm	2840
Wymiar C	mm	2350

* Wartość minimalnego przepływu hydraulicznego musi być osiągnięta w połączeniu z wymaganym ciśnieniem roboczym.

AKCESORIA OPCJONALNE

Ogranicznik zapylenia

Licznik godzin

OBSZARY ZASTOSOWANIA



Wyburzenia



Roboty drogowe



Kamieniołomy



Kopalnie



Rurociągi i kanalizacje



Recykling odpadów



Wykopy i roboty ziemne



Odlewnie



Praca w wodzie

