

13 - 6	طن	الحفار المناسب
10 - 6	طن	انزلاقية التوجيه المناسبه*
0,6	طن	الحجم
350 - 300	بار	الضغط
4 >	بار	الضغط الخلفي
180 - 110	لتر / دقيقة.	تدفق الزيت**
890	مليمتر	عرض القطع
19600	نيوتن	قوة الاسنان
110 - 80	دورة في الدقيقة	السرعة / دقيقة. (الحد الأدنى الحد الأقصى)
5000	نيوتن متر	عزم الإخراج
500	مليمتر	قطر الاسطوانة
895	مليمتر	الحجم أ
500	مليمتر	الحجم ب
930	مليمتر	الحجم ج

* تحقق من القدرة التشغيلية المقدرة

** يجب الوصول إلى الحد الأدنى لمعدل التدفق الهيدروليكي بالتزامن مع ضغط التشغيل المطلوب. المطلوب.

الملحقات الاختيارية

طقم طبل قابل للتبديل (مجموعة منخفضة / مجموعة كاملة)

البخاخ

عدة اسنان للحجارة و الاسفلت

مجالات التطبيق



القنوات



التشكيل



البيئات المغلقة



الاعمال في الماء



الأنفاق



الحضراء والزراعية صيانة المساحات



أعمال الطرق



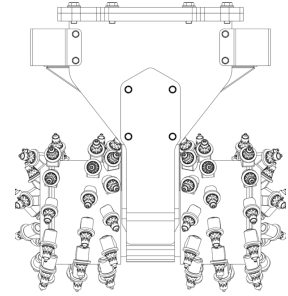

مواقع البناء في المدن



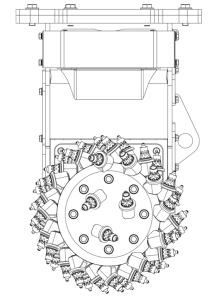
الهدم



حفر للإزالة



A



B

