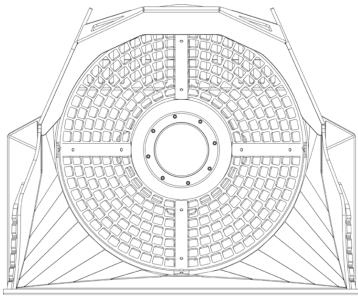

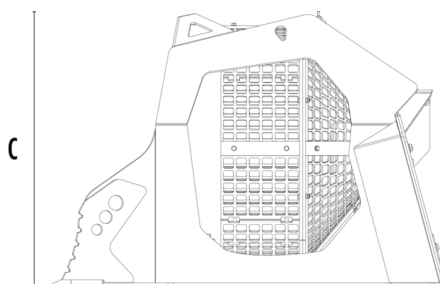


SIEBLÖFFEL MB-LS170 S2






A



B



TECHNISCHE EIGENSCHAFTEN

 Empfohlener Bagger	t	-
 Empfohlener Baggerlader	t	8 - 15
 Empfohlener Lader*	t	8 - 15
Gewicht	t	1,45
Ladekapazität	m ³	1,10
Gegendruck	bar	160 - 200
Rückstaudruck	bar	< 20
Ölfluss**	l/min	80 - 100
Korbdurchmesser	mm	1200
Korbtiefe	mm	900
Abmessung A	mm	1670
Abmessung B	mm	1930
Abmessung C	mm	1360

* Siehe gesetzliche Vorschriften für das Laden und Kippen UNI ISO 14397 - 1:2008.

** Der Mindestwert des hydraulischen Durchflusses muss in Verbindung mit dem erforderlichen Betriebsdruck erreicht werden.

ZUBEHÖR

Stundenzähler

24-monatige Garantie

ANWENDUNGSBEREICHE



Strassenarbeiten



Steinbrüche



Minen



Tunnel



Geschlossene Umgebungen



Recycling



Städtische Baustellen



Pflege von Grün- und Landwirtschaftsflächen