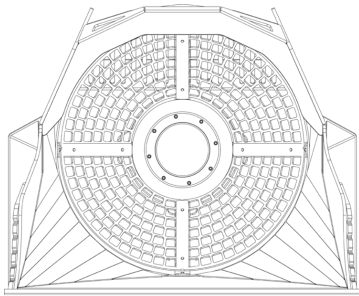

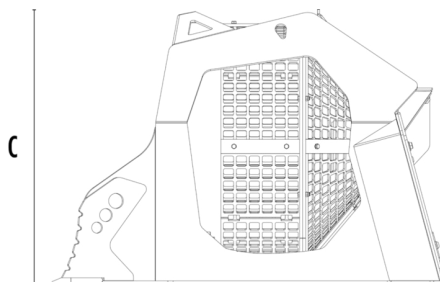


# GODET CRIBLEUR MB-LS170 S2





A



B



## CARACTÉRISTIQUES TECHNIQUES

 Tractopelle recommandée	tonne	8 - 15
 Chargeuse recommandée*	tonne	8 - 15
Poids	tonne	1,45
Capacité de charge	m <sup>3</sup>	1,10
Pression	bar	160 - 200
Contre-pression	bar	< 20
Débit d'huile**	l/min	80 - 100
Diamètre du panier	mm	1200
Profondeur du panier	mm	900
Dimension A	mm	1670
Dimension B	mm	1930
Dimension C	mm	1360

\* Voir les réglementations légales sur le chargement et le basculement UNI ISO 14397 - 1:2008

\*\* La valeur du débit hydraulique minimum doit être obtenue en même temps que la pression du travail demandée.

## OPTIONS

Compteur

Garantie de 24 mois

## DOMAINES D'APPLICATION



Travaux routiers



Carrières



Mines



Tunnels



Lieux clos



Recyclage des déchets  
inertes



Chantiers urbains



Entretien des espaces  
verts et agricoles