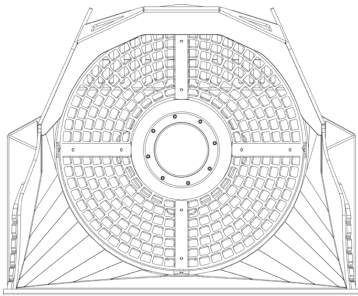

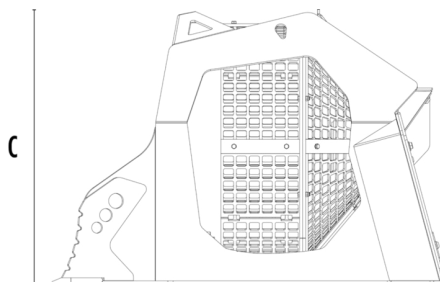


SIEBLÖFFEL MB-LS170 S2



A



B



TECHNISCHE EIGENSCHAFTEN



Empfohlener Baggerlader

lb

17,640 - 33,100



Empfohlener Lader*

lb

17,640 - 33,100

Gewicht

lb

3,197

Ladekapazität

cy

1,44

Gegendruck

PSI

2,321 - 2,901

Rückstaudruck

PSI

< 290

Öfluss**

gal/min

21 - 26

Korbdurchmesser

in

47

Korbtiefe

in

35

Abmessung A

in

66

Abmessung B

in

76

Abmessung C

in

54

* Siehe gesetzliche Vorschriften für das Laden und Kippen UNI ISO 14397 - 1:2008.

** Der Mindestwert des hydraulischen Durchflusses muss in Verbindung mit dem erforderlichen Betriebsdruck erreicht werden.

ZUBEHÖR

Stundenzähler

24-monatige Garantie

ANWENDUNGSBEREICHE



Strassenarbeiten



Steinbrüche



Minen



Tunnel



Geschlossene Umgebungen



Recycling



Städtische Baustellen



Pflege von Grün- und Landwirtschaftsflächen