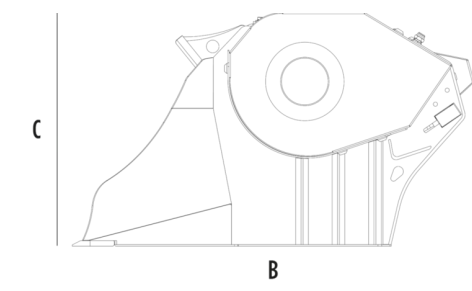
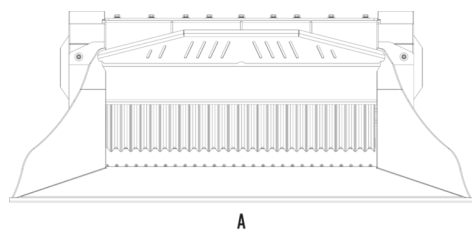






# BALDE BRITADOR MB-L200 S2



## CARACTERÍSTICAS TÉCNICAS

 Escavadora recomendada	ton	12 - 17
 Retroescavadora/Pá carregadora* recomendada	ton	7 - 12
 Mini carregadora recomendada*	ton	6 - 8
Peso	ton	1,5
Capacidade de carga	m <sup>3</sup>	0,43
Pressão	bar	200 - 280
Contrapressão	bar	< 10
Fluxo de óleo**	l/min	120 - 200
Largura da boca	mm	1185
Altura da boca	mm	280
Dimensão A	mm	2030
Dimensão B	mm	1435
Dimensão C	mm	835

\* Consulte as normas legais sobre carregamento e basculamento UNI ISO 14397 - 1:2008

\*\* O valor da vazão hidráulica mínimo deve ser atingido em conjunto com a pressão operacional necessária

## ACESSÓRIOS OPCIONAIS EXTRAS

Nebulizador

Horímetro

## ÁREAS DE APLICAÇÃO



Demolições



Obras rodoviárias



Reciclagem de inertes



Estaleiros urbanos