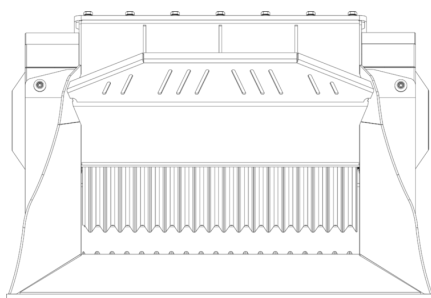
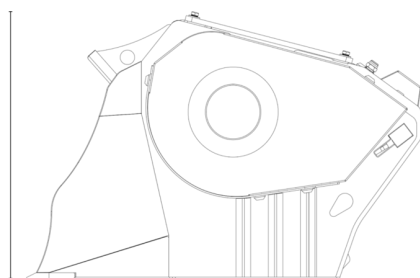


ДРОБИЛЬНЫЙ КОВШ MB-L120 S2



A






B

C



ТЕХНИЧЕСКИЕ ХАРАКТЕРИСТИКИ

	Рекомендуемый экскаватор	фунт	16,540 - 26,460
	Рекомендуемый экскаватор-погрузчик/ погрузчик*	фунт	11,020 - 19,840
	Рекомендуемый мини погрузчик*	фунт	6,610 - 13,230
	Вес	фунт	2,095
	Вместимость	cu	0.25
	Давление	PSI	2,901 - 3,626
	Обратное давление	PSI	< 145
	Расход масла**	гал/мин	25 - 32
	Ширина входного отверстия	in	31
	Высота входного отверстия	in	10
	Размер A	in	48
	Размер B	in	48
	Размер C	in	31

* Проверьте номинальную рабочую мощность.

** Минимальное значение гидравлического потока должно быть достигнуто одновременно с требуемым рабочим давлением

ДОПОЛНИТЕЛЬНЫЕ АКСЕССУАРЫ

Распылитель

Счетчик моточасов

ОБЛАСТИ ПРИМЕНЕНИЯ



Снос



Дорожные
работы



Переработка
инертных
материалов



Городские
строительные
площадки