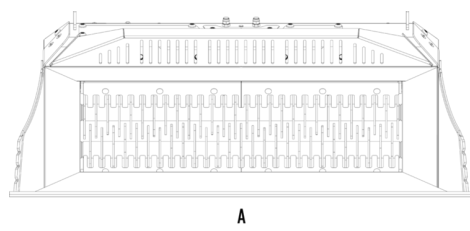
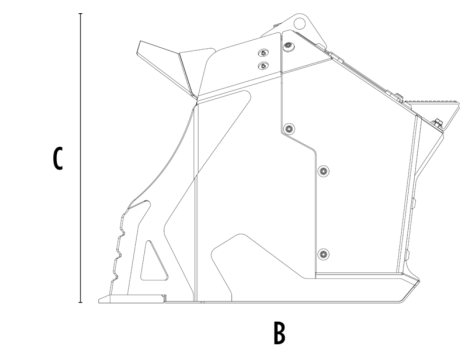



BALDE PROCESSADOR MB-HDS220





A



B




CARACTERÍSTICAS TÉCNICAS

 Retroescavadora/Pá carregadora* recomendada	lb	15,430 - 24,250
 Mini carregadora recomendada*	lb	9,920 - 22,050
Peso	lb	2,205
Capacidade de carga	cy	0.78
Pressão	PSI	3,336 - 4,061
Fluxo de óleo**	gal/min	24 - 70
Dimensão A	in	87
Dimensão B	in	42
Dimensão C	in	35

* Consulte as normas legais sobre carregamento e basculamento UNI ISO 14397 - 1:2008

** O valor da vazão hidráulica mínimo deve ser atingido em conjunto com a pressão operacional necessária

KIT ROTORES

KIT	REGULAÇÃO*	TIPO DE TRABALHO (APLICAÇÃO)
 Kit de Peneiração RQ8	0.30 in	Crivagem terra úmida/seca
	0.8 in	Aeração do solo
 Kit misturador RM		Aeração do solo
		Aeração da compostagem
		Redução do carvão vegetal
		Redução de vidro
		Redução de drywall

* Rotor em posição de fechamento.

ACESSÓRIOS OPCIONAIS EXTRAS

Kit de Peneiração RQ8	Kit de Peneiração RQ20
Kit misturador RM	Contenitor porta rotores

ÁREAS DE APLICAÇÃO

