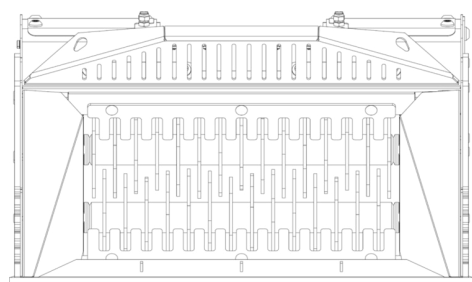
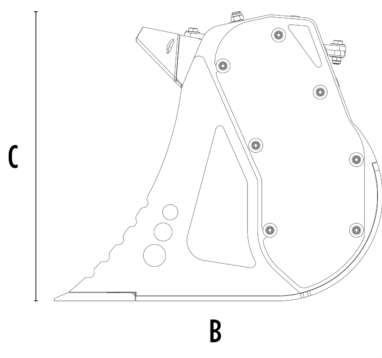


# CUCHARA SELECCIONADORA MB-HDS212






A



B



## CARACTERÍSTICAS TÉCNICAS








	Excavadora aconsejada	ton	5 - 10
	Retrocargadora/Cargador* aconsejado	ton	8 - 9**
	Minicargador aconsejado*	ton	3 - 4
	Peso	ton	0,48
	Capacidad de carga	m <sup>3</sup>	0,15
	Presión	bar	200 - 250
	Caudal de aceite***	l/min	75 - 100
	Dimensión A	mm	1220
	Dimensión B	mm	815
	Dimensión C	mm	710

\* Mira norma jurídica sobre carga y vuelco UNI ISO 14397 - 1:2008.

\*\* Se puede aplicar solo en el brazo posterior de la retrocargadora.

\*\*\* El valor del caudal hidráulico mínimo debe alcanzarse al mismo tiempo con la presión de trabajo requerida.

## KIT DE ROTORES

KIT	REGULACIÓN*	TIPO DE PROCESADO
 Kit de cribado RQ8	8 mm	Cribado de tierra húmeda/seca
 Kit de cribado RQ20	20 mm	Aireación del terreno
 Kit de cribado RQ50	50 mm	Aireación del terreno
 Kit de mezclado RM		Aireación de compostaje Reducción de carbón vegetal Reducción de vidrio Reducción de cartón-yeso
 Kit de cribado fino RE8	8.5 mm	Cribado de tierra húmeda/seca
 Kit de cribado fino RE16	16 mm	
 Kit compostaje RC	36.5 mm	Triturado de follaje y ramas de tamaño pequeño Compostaje

\* Rotor en posición de cierre.

## ACCESORIOS OPCIONALES

Kit de cribado RQ8	Kit de cribado RQ20
Kit de cribado RQ50	Kit de mezclado RM
Kit de cribado fino RE8	Kit de cribado fino RE16
Kit compostaje RC	Contenedor porta rotores

## ÁREAS DE APLICACIÓN

