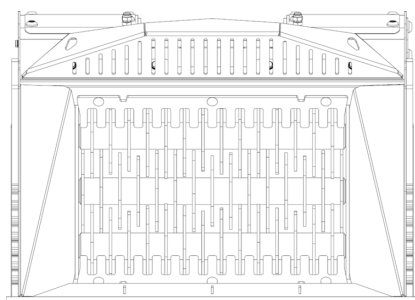
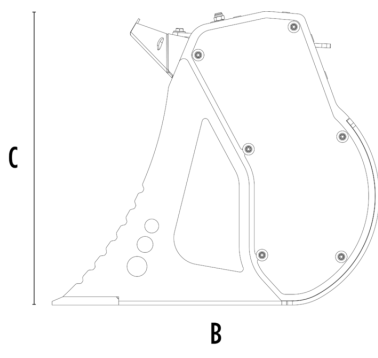


# GODET CRIBLEUR BROYEUR MB-HDS312



A



B

C








## CARACTÉRISTIQUES TECHNIQUES



Pelle hydraulique recommandée	lb	15,430 - 24,250
Poids	lb	1,587
Capacité de charge	cy	0.46
Pression	PSI	2,901 - 3,626
Débit d'huile*	gal/min	20 - 26
Dimension A	in	49
Dimension B	in	39
Dimension C	in	35

\* La valeur du débit hydraulique minimum doit être obtenue en même temps que la pression du travail demandée.

## KIT ROTORS

KIT	RÉGLAGE*	TYPE DE TRAITEMENT
 <b>Kit de criblage RQ8</b>  <b>Kit de criblage RQ20</b>  <b>Kit de criblage RQ50</b>	0.30 in 0.8 in 2.0 in	Criblage terre humide/sèche Aération du sol
 <b>Kit mélangeur RM</b>		Aération du sol Aération du compostage Réduction du charbon de bois Réduction du verre Réduction des plaques de plâtre
 <b>Kit de criblage fin RE8</b>  <b>Kit de criblage fin RE16</b>	0.30 in 0.60 in	Criblage terre humide/sèche
 <b>Kit de compostage RC</b>	1.40 in	Broyage du feuillage et des petites branches Compostage

\* Rotor en position fermée.

## OPTIONS

Kit de criblage RQ8	Kit de criblage RQ20
Kit de criblage RQ50	Kit mélangeur RM
Kit de criblage fin RE8	Kit de criblage fin RE16
Kit de compostage RC	Conteneur porte rotors

## DOMAINES D'APPLICATION



Travaux routiers



Tunnels



Lieux clos



Canalisations



Recyclage des déchets inertes



Excavations et terrassements



Chantiers urbains



Fonderies



Entretien des espaces verts et agricoles