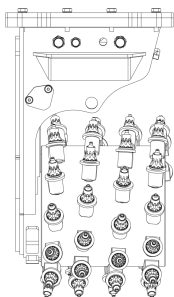
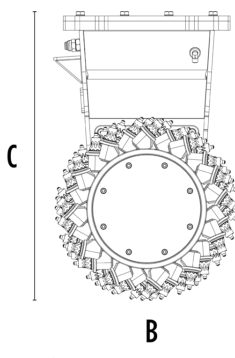



ФРЕЗА MB-R500



A



B



ТЕХНИЧЕСКИЕ ХАРАКТЕРИСТИКИ



Рекомендуемый экскаватор

Тонна

3,5 - 11



Рекомендуемый мини погрузчик*

Тонна

3,5 - 6

Вес

Тонна

0,3

Давление

бар

300 - 350

Обратное давление

бар

< 4

Расход масла**

л/мин

60 - 120

Ширина резки

мм

450

Сила воздействия на зуб

Н

19600

Скорость/Мин. (минимальная - максимальная)

об/мин

80 - 120

Выходной крутящий момент

Нм

5000

Диаметр барабана

мм

500

Размер A

мм

500

Размер B

мм

500

Размер C

мм

820

* Проверьте номинальную рабочую мощность.

** Минимальное значение гидравлического потока должно быть достигнуто одновременно с требуемым рабочим давлением

ДОПОЛНИТЕЛЬНЫЕ АКСЕССУАРЫ

Распылитель

Сменный набор барабанов (неполный набор/ полный набор)

Набор зубьев горная порода или асфальт

Комплект кожухов для барабанов

Комплект для бокового регулирования фрезерования

комплект для вращения головки

Комплект для усиления передачи

ОБЛАСТИ ПРИМЕНЕНИЯ



Снос



Дорожные работы



Карьеры



Шахты



Туннели



Закрытые помещения



Прокладка трубопроводов



Выемка и земляные работы



Городские строительные площадки



Благоустройство зеленых зон и сельскохозяйств земель



Работа в воде



Профилирование