

Swap^{230V}

Design Federico de Majo
e Studio Kairos



Lampade da parete e da parete-soffitto con struttura in pressofusione di alluminio verniciato bianco, corten o nero opaco e diffusore in policarbonato trasparente.

I modelli da parete possono essere personalizzati con una gamma di paralumi in vetro o con un “fazzoletto” in tessuto, che si fissano alla testa della lampada tramite un magnete.

Wall lamps and wall-ceiling lamp in white, corten or matt black painted die-cast aluminum, with a transparent polycarbonate diffuser. The wall lamps can be customized choosing from a range of glass lampshades or a fabric “handkerchief”, which are attached to the top of the lamp with a magnet.



Swap^{230V} wall
lamp → **LD1013N3**

















Swap^{230V} wall lamp → LD1015N3
Swap^{230V} wall-ceiling lamp → LD1012N3





Swap^{230V} wall lamp → **LD1014B3**
Swap mini table lamp pro → **LD1011B3**
Dots, glass lampshade → **LD102013**



SPECIFICHE SPECIFICATIONS	DATI TECNICI TECHNICAL DATA	FINITURE FINISHES	CODICE CODE
<p>parete wall</p>  <p>8 x 13,2 x 10,6 cm 3,1 x 5,1 in</p>	<p>LED 220-240V 2700K CRI>90 4W 390lm beam angle 118° IP20</p>	<p> Bianco / White</p> <hr/> <p> Nero / Black</p> <hr/> <p> Corten</p>	<p>LD1013B3</p> <hr/> <p>LD1013N3</p> <hr/> <p>LD1013R3</p>
<p>parete wall</p>  <p>8 x 19,1 x 11,6 cm 3,1 x 7,5 in</p>	<p>LED 220-240V 2700K CRI>90 4W 390lm beam angle 118° IP20</p>	<p> Bianco / White</p> <hr/> <p> Nero / Black</p> <hr/> <p> Corten</p>	<p>LD1014B3</p> <hr/> <p>LD1014N3</p> <hr/> <p>LD1014R3</p>
<p>parete wall</p>  <p>8 x 15 x 16,6 cm 3,1 x 5,9 in</p>	<p>LED 220-240V 2700K CRI>90 4W 390lm beam angle 118° IP20</p>	<p> Bianco / White</p> <hr/> <p> Nero / Black</p> <hr/> <p> Corten</p>	<p>LD1015B3</p> <hr/> <p>LD1015N3</p> <hr/> <p>LD1015R3</p>
<p>parete-soffitto wall-ceiling</p>  <p>Ø 8 x 11,6 cm Ø 3,1 x 4,3 in</p>	<p>LED 220-240V 2700K CRI>90 4W 390lm beam angle 118° IP20</p>	<p> Bianco / White</p> <hr/> <p> Nero / Black</p> <hr/> <p> Corten</p>	<p>LD1012B3</p> <hr/> <p>LD1012N3</p> <hr/> <p>LD1012R3</p>

Swap^{230V}

Paralume in tessuto Fabric lampshade



Paralume morbido in tessuto elastico ignifugo, lavabile e ingualcibile, con orlo sopraffilato. È dotato di un dischetto in policarbonato che si fissa alla testa della lampada tramite un magnete.

A soft lampshade made of fire-retardant elastic fabric, which is washable and crease-resistant, with zig-zag edging. It is equipped with a polycarbonate disk that is fixed to the head of the lamp with a magnet.



Paralume in tessuto
Fabric lampshade



Ø 15 x 14 cm
Ø 5,9 x 5,5 in

Accessorio per modelli
Accessory for models

LD1014-
LD1015-

INCLUSO / INCLUDED

Magnete e dima
Magnet and cut-out

Bianco / White

LD102000

Nero / Black

LD102005

Swap^{230V}

Paralume in vetro Glass lampshade



Paralume in vetro borosilicato soffiato e lavorato a mano, trasparente con decorazioni a rilievo nei colori bianco, nero, ambra o blu, che si fissa alla testa della lampada tramite un magnete.

A handcrafted, blown borosilicate glass lampshade, in clear glass with relief decorations in white, black, amber or blue, which is attached to the top of the lamp with a magnet.



Paralume in vetro
Glass lampshade







Ø 13 x 9 cm
Ø 5,1 x 3,5 in

Accessorio per modelli
Accessory for models

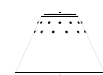
**LD1014-
LD1015-**

INCLUSO / INCLUDED

Magnete e dima
Magnet and cut-out

 Bianco / White	LD102001
 Nero / Black	LD102002
 Ambra / Amber	LD102003
 Blu / Blue	LD102004

Paralume in vetro
Glass lampshade







Ø 13 x 9,5 cm
Ø 5,1 x 3,7 in

Accessorio per modelli
Accessory for models

**LD1014-
LD1015-**

INCLUSO / INCLUDED

Magnete e dima
Magnet and cut-out

 Bianco / White	LD102011
 Nero / Black	LD102012
 Ambra / Amber	LD102013
 Blu / Blue	LD102014

Swap^{230V}

Paralume in ceramica Ceramic lampshade



Paralume in ceramica fatto de decorato a mano, disponibile in due dimensioni, che si fissa alla testa della lampada tramite un magnete.

Hand-made and hand-painted ceramic lampshade, available in two size, that is fixed to the head of the lamp with a magnet.



Paralume in ceramica
Ceramic lampshade





Ø 12,2 x 9 cm
Ø 4,8 x 3,5 in

Accessorio per modelli
Accessory for models

**LD1014-
LD1015-**

INCLUSO / INCLUDED

Magnete e dima
Magnet and cut-out

 Bianco - Nero / White - Black	LD102101
 Sabbia - Azzurro / Sand - Light blue	LD102103

Paralume in ceramica
Ceramic lampshade



Ø 8,5 x 4 cm
Ø 3,3 x 1,6 in

Accessorio per modelli
Accessory for models

**LD1013-
LD1014-
LD1015-**

INCLUSO / INCLUDED

Magnete e dima
Magnet and cut-out

 Bianco - Nero / White - Black	LD101101
 Blu notte - Blu / Navy blue - Blue	LD101102
 Sabbia - Azzurro / Sand - Light blue	LD101103
 Pesci azzurri / Light blue fish	LD101104
 Pois verdi / Green dots	LD101105
 Pois arancio / Orange dots	LD101106
 Pois azzurri / Light blue dots	LD101107
 Pois rossi / Red dots	LD101108
 Pois neri / Black dots	LD101109