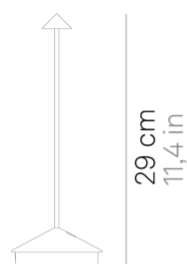


# Pina \_Lampada da tavolo



Lampada da tavolo a batteria, portatile e ricaricabile. Un controllo "touch" presente sulla base permette l'accensione, la regolazione dell'intensità luminosa e la selezione della temperatura di colore della luce. Grazie a un alto indice di protezione, la lampada è utilizzabile anche all'esterno. (ad eccezione dei modelli con finitura a foglia metallica, delle quali è sconsigliato l'uso continuativo in esterni). Possiede un sistema di controllo elettronico che monitora e segnala l'autonomia residua della batteria, permettendo di ottimizzare le ricariche ed effettuarle sempre in maniera corretta. Dotata di base di ricarica a contatto. Caricabatterie incluso. La lampada è personalizzabile con il supporto da terra o con il vassoio in ceramica, acquistabili separatamente

Ø 3,4 cm  
Ø 1,3 in



29 cm  
11,4 in

1,7 cm  
0,6 in




4,4 cm  
1,7 in

Ø 10,5 cm  
Ø 4,1 in



LED dimmerabile IP54

## LD1650

	Nero	<b>D3</b>		Bianco	<b>B3</b>
	Grigio scuro	<b>N3</b>		Corten	<b>R3</b>
	Sabbia	<b>S3</b>		Foglia color argento	<b>BFA</b>
			Non adatta per uso esterno		
	Foglia color oro	<b>BFO</b>		Foglia color rame	<b>RFR</b>
			Non adatta per uso esterno		
	Nero - Foglia color oro craquelé	<b>DFO</b>			
			Non adatta per uso esterno		



DESIGN IN ITALY BY ZAFFERANO SRL, MADE IN PRC

Zafferano SRL - Viale dell'Industria, 26 31055 Quinto di Treviso - Italy [www.zafferanoitalia.com](http://www.zafferanoitalia.com)

# Pina \_Lampada da tavolo

## Specifiche illuminotecniche

sorgente	LED
tipologia	SMD
potenza totale	2.2 W
potenza scheda LED	2.0 W
temperatura colore	2200 - 2700 - 3000 K
lumen lampada	146 - 171 - 173 lm
lumen LED	178 - 204 - 206 lm
fascio luminoso	44.5°
CRI	> 80
classe energetica sorgente luminosa	G
dimmer	TOUCH DIMMER
sensore di presenza	NO

## Specifiche elettriche

classe	3
tensione di alimentazione	5Vdc max.1A
batteria	batteria a pacchetto li-ion 1 cella mod.18650 3.7v - 2200 ma/h
autonomia	12 H.
tempo di ricarica	6/7 H.
input driver	100-240V
frequenza driver	50/60 Hz

## ACCESSORI

### LD0340RA

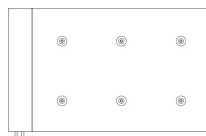


6 cm • 13.5 cm • 4.5 cm • 2.2 W  
• IP20 • 100-240V • 50/60 Hz



■ Nero

### LD0350RP

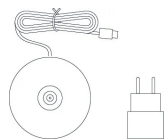


33 cm • 51 cm • 5.8 cm • 2.2 W  
• IP20 • 100-240V • 50/60 Hz




■ Nero

### LD0650RB



Ø 7.5 cm • IP20 • 100-240V  
• 50/60 Hz



■ Nero

### LD0651

Ø 10.4 cm • 97.7 cm • 50/60 Hz

■	Bianco	B3
■	Grigio scuro	N3
■	Sabbia	S3


■	Corten	R3
■	Nero	D3


# Pina \_Lampada da tavolo


LD0652

Ø 24.5 cm • 3.3 cm •• 50/60 Hz



 Bianco - Nero 01

 Blu notte - Blu 02

 Sabbia -  
Azzurro 03