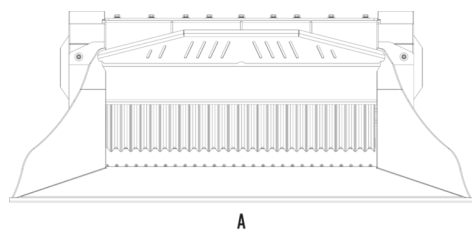

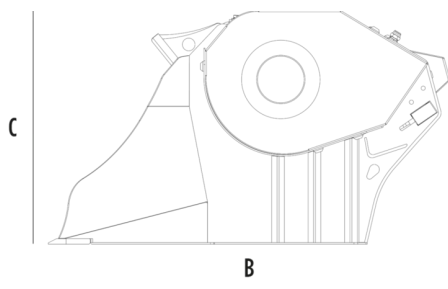


BALDE BRITADORE MB-L200 S2






A



B



CARACTERÍSTICAS TÉCNICAS

	Escavadora recomendada	ton	12 - 17
	Retroescavadora/Pá carregadora* recomendada	ton	7 - 12
	Mini carregadora recomendada*	ton	6 - 8
	Peso	ton	1,5
	Capacidade de carga	m ³	0,43
	Pressão	bar	200 - 280
	Contrapressão	bar	< 10
	Fluxo de óleo**	l/min	120 - 200
	Largura da boca	mm	1185
	Altura da boca	mm	280
	Dimensão A	mm	2030
	Dimensão B	mm	1435
	Dimensão C	mm	835

* Consulte as normas legais sobre carregamento e basculamento UNI ISO 14397 - 1:2008

** O valor da vazão hidráulica mínimo deve ser atingido em conjunto com a pressão operacional necessária

ACESSÓRIOS OPCIONAIS EXTRAS

Nebulizador

Horímetro

Garantia de 24 meses

ÁREAS DE APLICAÇÃO



Demolições



Obras rodoviárias



Reciclagem de inertes



Estaleiros urbanos