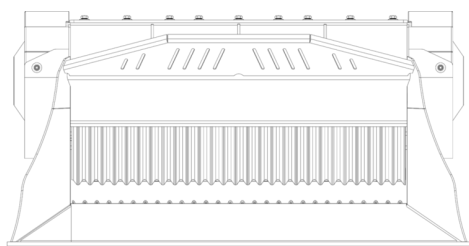

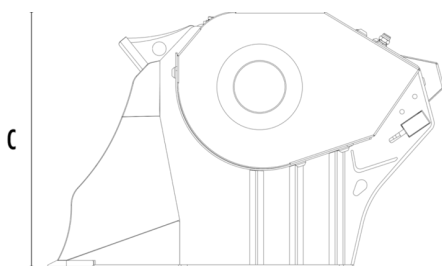


# DRTICÍ LŽÍCE MB-L160 S2



A






B

C



## TECHNICKÉ VLASTNOSTI

	Doporučené rypadlo	lb	24,250 - 35,270
	Doporučený rypadlo-nakladač/nakladač*	lb	15,430 - 24,250
	Doporučený smykem řízený nakladač*	lb	11,020 - 15,430
	Hmotnost	lb	3,197
	Kapacita	cy	0.46
	Tlak	PSI	2,901 - 4,061
	Zpětný tlak	PSI	< 145
	Průtok oleje**	gal/min	29 - 53
	Šířka vstupního otvoru	in	46
	Výška vstupního otvoru	in	11
	Rozměr A	in	64
	Rozměr B	in	51
	Rozměr C	in	33

\* Viz norma o zatížení a převrácení UNI ISO 14397 - 1: 2008.

\*\* Minimální hodnota hydraulického průtoku musí být dosažena současně s požadovaným provozním tlakem.

## VOLITELNĚ PŘÍSLUŠENSTVÍ

Skrápění proti prachu

Počítač hodin

Záruka 24 měsíců

## OBLASTI POUŽITÍ



Demolice



Silniční práce



Recyklace



Městská  
staveniště