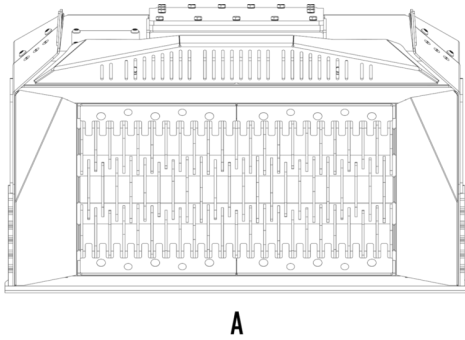
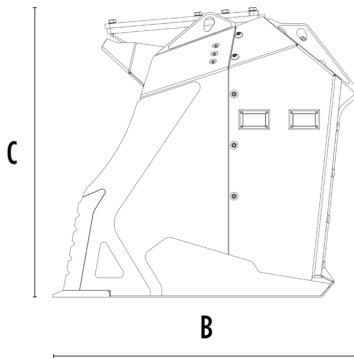


CUCHARA SELECCIONADORA MB-HDS320





A



B










CARACTERÍSTICAS TÉCNICAS

	Excavadora aconsejada	lb	39,680 - 55,910
	Retrocargadora/Cargador aconsejado*	lb	24,250 - 30,860
	Peso	lb	4,629
	Capacidad de carga	cy	1.77
	Presión	PSI	3,626 - 4,351
	Caudal de aceite**	gal/min	32 - 42
	Dimensión A	in	81
	Dimensión B	in	53
	Dimensión C	in	49

* Mira norma jurídica sobre carga y vuelco UNI ISO 14397 - 1:2008.

** El valor del caudal hidráulico mínimo debe alcanzarse al mismo tiempo con la presión de trabajo requerida.

KIT DE ROTORES

KIT	REGULACIÓN*	TIPO DE PROCESADO
 Kit de cribado RQ8	0.30 in	Cribado de tierra húmeda/seca
 Kit de cribado RQ20	0.8 in	Aireación del terreno
 Kit de cribado RQ50	2.0 in	Aireación del terreno Aireación de compostaje
 Kit de mezclado RM		Reducción de carbón vegetal Reducción de vidrio Reducción de cartón-yeso
 Kit de cribado fino RE8	0.30 in	Cribado de tierra húmeda/seca
 Kit de cribado fino RE16	0.60 in	
 Kit compostaje RC	1.40 in	Triturado de follaje y ramas de tamaño pequeño Compostaje

* Rotor en posición de cierre.

ACCESORIOS OPCIONALES

Kit de cribado RQ8	Kit de cribado RQ20
Kit de cribado RQ50	Kit de mezclado RM
Kit de cribado fino RE8	Kit de cribado fino RE16
Kit compostaje RC	Contenedor porta rotores
Garantía de 24 meses	

ÁREAS DE APLICACIÓN



Obras viales



Canteras



Minas



Galerías



Ambientes cerrados



Canalizaciones



Reciclaje de inertes



Excavaciones y desmontes



Obras urbanas



Fundiciones



Mantenimiento de áreas verdes y

agrícolas