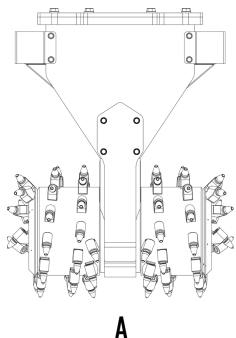
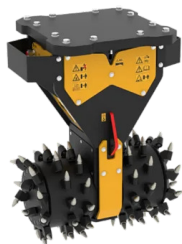
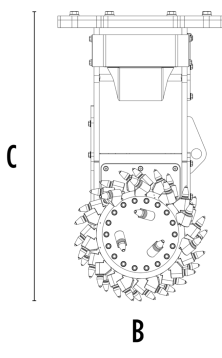


ФРЕЗА MB-R900



A



B

ТЕХНИЧЕСКИЕ ХАРАКТЕРИСТИКИ



Рекомендуемый экскаватор	фунт	41,490 - 77,160
Вес	фунт	3,086
Ширина резки	in	44
Сила воздействия на зуб	фунт-фут	29,502
Скорость/Мин. (минимальная - максимальная)	об/мин	60 - 80
Выходной крутящий момент	Нм	13,200
Давление	PSI	4,351 - 5,076
Обратное давление	PSI	< 58
Расход масла*	гал/мин	66 - 92
Диаметр барабана	in	27
Размер A	in	44
Размер B	in	27
Размер C	in	54

* Минимальное значение гидравлического потока должно быть достигнуто одновременно с требуемым рабочим давлением

ДОПОЛНИТЕЛЬНЫЕ АКСЕССУАРЫ

Распылитель	Сменный набор барабанов (неполный набор/ полный набор)
Набор зубьев горная порода или асфальт	Гарантия 24 месяца

ОБЛАСТИ ПРИМЕНЕНИЯ



Снос



Дорожные работы



Туннели



Закрытые помещения



Прокладка трубопроводов



Выемка и земляные работы



Городские строительные площадки



Благоустройство зеленых зон и сельскохозяйств земель



Работа в воде



Профилрование

