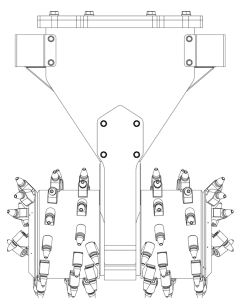
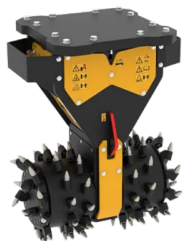
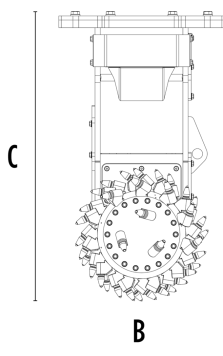


# FRESADORA HIDRÁULICA MB-R900



A



B

C

## CARACTERÍSTICAS TÉCNICAS



Excavadora aconsejada	lb	41,490 - 77,160
Peso	lb	3,086
Ancho de corte	in	44
Fuerza sobre el diente	ft lb	29,502
Velocidad/Min ( mínima – máxima)	rpm	60 - 80
Par de salida	Nm	13,200
Presión	PSI	4,351 - 5,076
Contrapresión	PSI	< 58
Caudal de aceite*	gal/min	66 - 92
Diámetro del tambor	in	27
Dimensión A	in	44
Dimensión B	in	27
Dimensión C	in	54

\* El valor del caudal hidráulico mínimo debe alcanzarse al mismo tiempo con la presión de trabajo requerida.

## ACCESORIOS OPCIONALES

Nebulizador Kit de tambor intercambiable (low-set / full-set)

Kit de picos roca o asfalto

## ÁREAS DE APLICACIÓN



Demoliciones



Obras viales



Galerías



Ambientes cerrados



Canalizaciones



Excavaciones y  
desmontes



Obras urbanas



Mantenimiento de  
áreas verdes y  
agrícolas



Trabajos en agua



Perfilados

