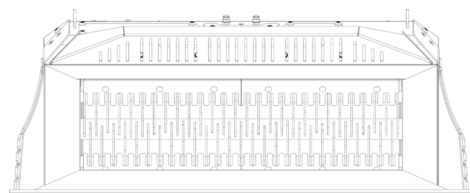


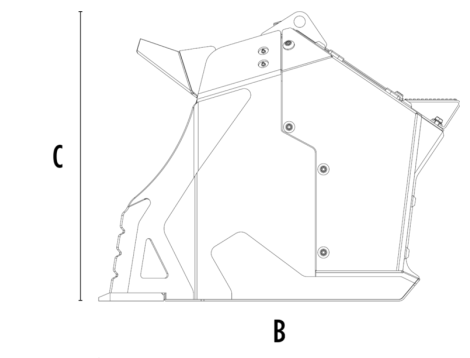
BENNA SELEZIONATRICE MB-HDS220



CARATTERISTICHE TECNICHE




A



B

C



Terna/Pala* consigliata	lb	15,430 - 24,250
Minipala consigliata*	lb	9,920 - 22,050
Peso	lb	2,205
Capacità di carico	cy	0.78
Pressione	PSI	3,336 - 4,061
Portata d'olio**	gal/min	24 - 70
Dimensione A	in	87
Dimensione B	in	42
Dimensione C	in	35

* Vedi normative di legge su carico e ribaltamento UNI ISO 14397 - 1:2008.

** Il valore della portata idraulica minima deve essere raggiunto in concomitanza con la pressione di esercizio richiesta.

KIT ROTORI

KIT	REGOLAZIONE*	TIPO DI LAVORAZIONE
Kit vagliatura RQ8	0.30 in	Vagliatura terra umida/asciutta
	0.8 in	Aerazione terreno
Kit miscelatore RM		Aerazione terreno
		Aerazione compostaggio
		Riduzione carbone vegetale
		Riduzione vetro
		Riduzione cartongesso

* Rotore in posizione di chiusura.

ACCESSORI OPZIONALI

Kit vagliatura RQ8	Kit vagliatura RQ20
Kit miscelatore RM	Contenitore porta rotori

AREE DI APPLICAZIONE



Lavori stradali



Gallerie



Ambienti chiusi



Canalizzazioni



Riciclaggio inerti



Scavi e sbancamenti



Cantieri urbani



Fonderie



Manutenzione aree verdi e agricole