


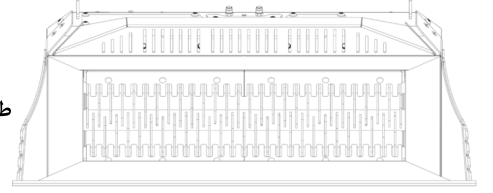
24,250 - 15,430	lb	*اللوادر ذات المحراث الخلفي / لودر
22,050 - 9,920	lb	انزلاقية التوجيه المناسبة*
2,205	lb	الحجم
0.78	cy	سعة التحميل
4,061 - 3,336	PSI	الضغط
70 - 24	gal/min	تدفق الزيت**
87	in	الحجم أ
42	in	الحجم ب
35	in	الحجم ج

\* تحقق من القدرة التشغيلية المقدرة

\*\* يجب الوصول إلى الحد الأدنى لمعدل التدفق الهيدروليكي بالتزامن مع ضغط التشغيل المطلوب المطلوب.



طقم شفرات



A

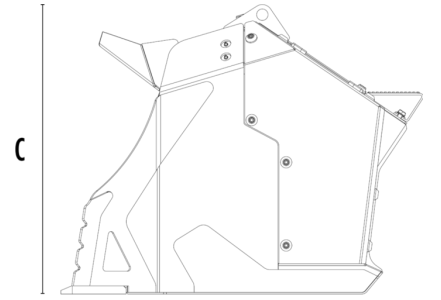


طقم الغربله RQ8  
طقم الغربله RQ20



مجموعة RM mixer kit

الشفرة في وضع مغلق \*



B

نوع التطبيق	تعديل *	
غربلة التربة الرطبة / الجافة تهوية الأرض	in 0.30 in 0.8	طقم الغربله RQ8 طقم الغربله RQ20
تهوية الأرض تهوية السماد تقليل الكربون النباتي تقليل الزجاج الحد من اللوح الجصي		مجموعة RM mixer kit
		الملحقات الاختيارية
طقم الغربله RQ20		طقم الغربله RQ8
حاوية حامل الشفرات		مجموعة RM mixer kit

## مجالات التطبيق



إعادة التدوير



القنوات



البيئات المغلقة



الأنفاق



أعمال الطرق



الخضراء والزراعية  
المساحات



المسابك



مواقع البناء في المدن



حفر للإزالة

