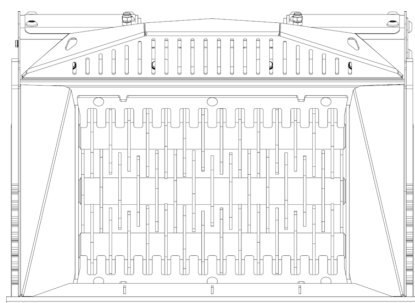
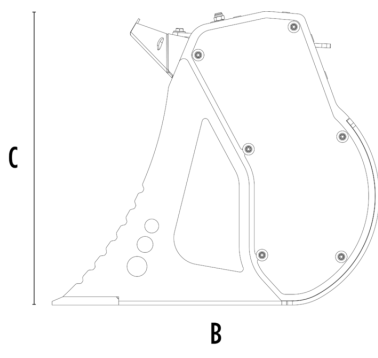


# CUCHARA SELECCIONADORA MB-HDS312



A



B

C








## CARACTERÍSTICAS TÉCNICAS



Excavadora aconsejada	lb	15,430 - 24,250
Peso	lb	1,587
Capacidad de carga	cy	0.46
Presión	PSI	2,901 - 3,626
Caudal de aceite*	gal/min	20 - 26
Dimensión A	in	49
Dimensión B	in	39
Dimensión C	in	35

\* El valor del caudal hidráulico mínimo debe alcanzarse al mismo tiempo con la presión de trabajo requerida.

## KIT DE ROTORES

KIT	REGULACIÓN*	TIPO DE PROCESADO
 <b>Kit de cribado RQ8</b>  <b>Kit de cribado RQ20</b>  <b>Kit de cribado RQ50</b>	0.30 in 0.8 in 2.0 in	Cribado de tierra húmeda/seca Aireación del terreno Aireación del terreno Aireación de compostaje Reducción de carbón vegetal Reducción de vidrio Reducción de cartón-yeso
 <b>Kit de mezclado RM</b>		
 <b>Kit de cribado fino RE8</b>  <b>Kit de cribado fino RE16</b>	0.30 in 0.60 in	Cribado de tierra húmeda/seca
 <b>Kit compostaje RC</b>	1.40 in	Triturado de follaje y ramas de tamaño pequeño Compostaje

\* Rotor en posición de cierre.

## ACCESORIOS OPCIONALES

Kit de cribado RQ8	Kit de cribado RQ20
Kit de cribado RQ50	Kit de mezclado RM
Kit de cribado fino RE8	Kit de cribado fino RE16
Kit compostaje RC	Contenedor porta rotores

## ÁREAS DE APLICACIÓN

