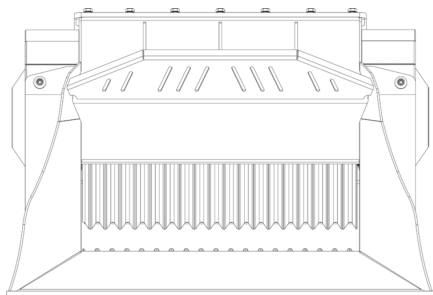
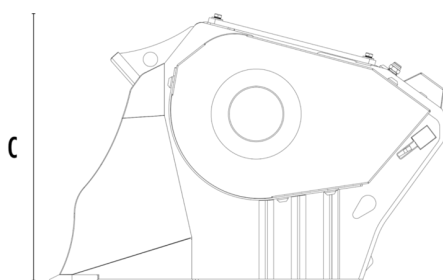


FRANTOIO MB-L120 S2



A






B

C



CARATTERISTICHE TECNICHE

 Escavatore consigliato	ton	7,5 - 12
 Terna/Pala* consigliata	ton	5 - 9
 Minipala consigliata*	ton	3 - 6
Peso	ton	0,95
Capacità di carico	m ³	0,19
Pressione	bar	200 - 250
Contropressione	bar	< 10
Portata d'olio**	l/min	95 - 120
Larghezza bocca	mm	790
Altezza bocca	mm	250
Dimensione A	mm	1230
Dimensione B	mm	1230
Dimensione C	mm	800

* Vedi normative di legge su carico e ribaltamento UNI ISO 14397 - 1:2008.

** Il valore della portata idraulica minima deve essere raggiunto in concomitanza con la pressione di esercizio richiesta.

ACCESSORI OPZIONALI

Nebulizzatore _____ Contaore _____

Garanzia 24 mesi _____

AREE DI APPLICAZIONE



Demolizioni



Lavori stradali



Riciclaggio inerti



Cantieri urbani