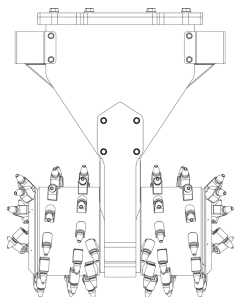
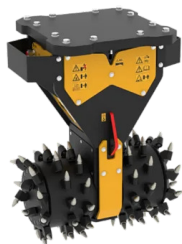
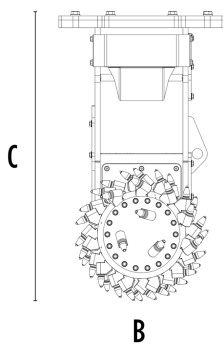


FRESADORA MB-R900



A



B

CARACTERÍSTICAS TÉCNICAS



Escavadora recomendada	lb	41,490 - 77,160
Peso	lb	3,086
Largura de corte	in	44
Potência de corte	ft lb	29,502
Velocidade/Mín. (mínimo - máximo)	rpm	60 - 80
Torque de saída	Nm	13,200
Pressão	PSI	4,351 - 5,076
Contrapressão	PSI	< 58
Fluxo de óleo*	gal/min	66 - 92
Diâmetro do tambor	in	27
Dimensão A	in	44
Dimensão B	in	27
Dimensão C	in	54

* O valor da vazão hidráulica mínimo deve ser atingido em conjunto com a pressão operacional necessária

ACESSÓRIOS OPCIONAIS EXTRAS

Nebulizador

Kit tambor intercambiável (low-set / full-set)

Kit ponteira para rocha ou asfalto

ÁREAS DE APLICAÇÃO



Demolições



Obras rodoviárias



Túneis



Ambientes fechados



Canalizações



Escavações e remoções



Estaleiros urbanos



Manutenção de áreas verdes e agrícolas



Obras na água



Perfilamento

