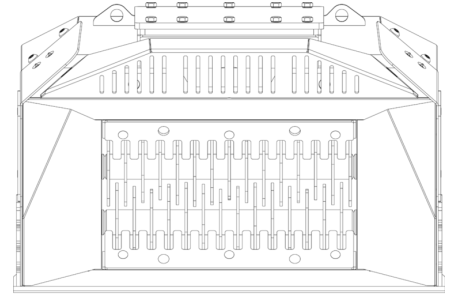


28,660 - 19,840	lb	الحفار المناسب
28,660 - 17,640	lb	*اللوادر ذات المحراث الخلفي / لوادر
22,050 - 8,820	lb	انزلاقية التوجيه المناسبه*
1,087	lb	الحجم
0.52	cy	سعة التحميل
3,626 - 2,901	PSI	الضغط
32 - 20	gal/min	تدفق الزيت**
54	in	الحجم أ
44	in	الحجم ب
37	in	الحجم ج

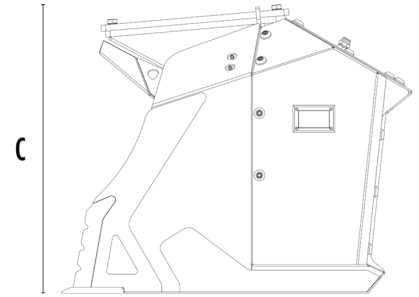
* تحقق من القدرة التشغيلية المقدره

** يجب الوصول إلى الحد الأدنى لمعدل التدفق الهيدروليكي بالتزامن مع ضغط التشغيل المطلوب. المطلوب.

نوع التطبيق	تعديل *	طقم الشفرات
غربلة التربة الرطبة / الجافة	in 0.30	طقم الغربله RQ8
تهوية الأرض	in 0.8	طقم الغربله RQ20
تهوية الأرض	in 2.0	طقم الغربله RQ50
تهوية الأرض		
تهوية السماد		
تقليل الكربون النباتي		مجموعة RM mixer kit
تقليل الزجاج		
الحد من اللوح الجصي		
غربلة التربة الرطبة / الجافة	in 0.30	مجموعة الغربله الدقيقة RE8
	in 0.60	مجموعة الغربله الدقيقة RE16
سحق الأوراق والأغصان الصغيرة	in 1.40	RC عدة سماد
السماد		




A



C

B

الشفرات في وضع مغلق *



الملحقات الاختيارية

طقم الغربله RQ20	طقم الغربله RQ8
مجموعة RM mixer kit	طقم الغربله RQ50
مجموعة الغربله الدقيقة RE16	مجموعة الغربله الدقيقة RE8
حاوية حامل الشفرات	RC عدة سماد

مجالات التطبيق



إعادة التدوير



القنوات



البيئات المغلقة



الأنفاق



أعمال الطرق



الخضراء والزراعية صيانة المساحات



المسابك



مواقع البناء في المدن



حفر للإزالة