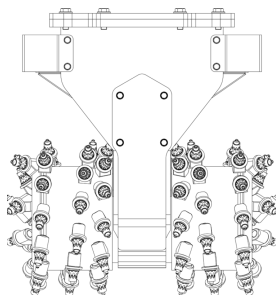
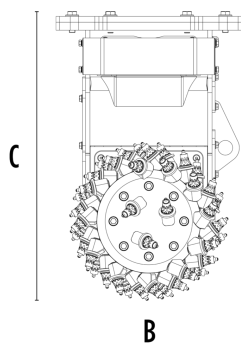


FRAISE HYDRAULIQUE MB-R700





A



B



CARACTÉRISTIQUES TECHNIQUES

 Pelle hydraulique recommandée	lb	13,230 - 28,660
 Mini-chargeuse recommandée*	lb	13,230 - 22,050
Poids	lb	1,323
Largeur de coupe	in	35
Force sur la dent	ft lb	14,456
Vitesse/minute (minimum - maximum)	rpm	80 - 110
Couple de sortie	Nm	5,000
Pression	PSI	4,351 - 5,076
Contre-pression	PSI	< 58
Débit d'huile**	gal/min	29 - 48
Diamètre du tambour	in	20
Dimension A	in	35
Dimension B	in	20
Dimension C	in	37

* Voir les réglementations légales sur le chargement et le basculement UNI ISO 14397 - 1:2008

** La valeur du débit hydraulique minimum doit être obtenue en même temps que la pression du travail demandée.

OPTIONS

Brumisateur	Kit tambour interchangeable (low-set / full-set)
Kit de pics pour roches ou asphalte	Garantie de 24 mois

DOMAINES D'APPLICATION



Démolitions



Excavations et terrassements



Travaux routiers



Chantiers urbains



Tunnels



Entretien des espaces verts et agricoles



Lieux clos



Travaux en immersion



Canalisations



Profilage