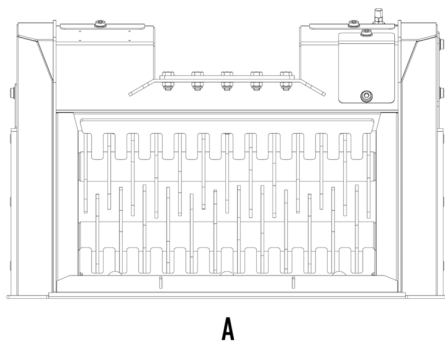
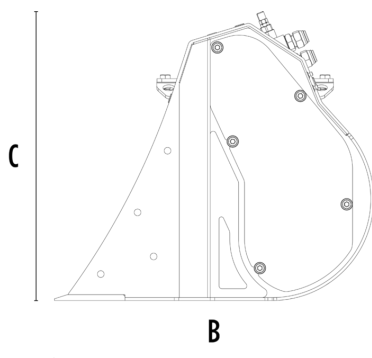


BALDE PROCESSADOR MB-HDS207





A



B

C

CARACTERÍSTICAS TÉCNICAS




	Escavadora recomendada	lb	2,860 - 6,170
	Retroescavadora/Pá carregadora* recomendada	lb	6,610 - 8,820**
	Peso	lb	216
	Capacidade de carga	cy	0.07
	Pressão	PSI	2,901 - 3,191
	Fluxo de óleo***	gal/min	7 - 9
	Dimensão A	in	29
	Dimensão B	in	21
	Dimensão C	in	19

* Consulte as normas legais sobre carregamento e basculamento UNI ISO 14397 - 1:2008

** Aplicável somente na lança traseira da retroescavadora.

*** O valor da vazão hidráulica mínimo deve ser atingido em conjunto com a pressão operacional necessária

KIT ROTORES

KIT	REGULAÇÃO*	TIPO DE TRABALHO (APLICAÇÃO)
 Kit de Peneiração RQ8	0.30 in	Crivagem terra úmida/seca
 Kit de Peneiração RQ15	0.6 in	Aeração do solo
 Kit misturador RM		Aeração do solo Aeração da compostagem Redução do carvão vegetal Redução de vidro Redução de drywall

* Rotor em posição de fechamento.

ACESSÓRIOS OPCIONAIS EXTRAS

Kit de Peneiração RQ8	Kit de Peneiração RQ15
Kit misturador RM	Kit aumento da capacidade de carga
Contenitor porta rotores	Garantia de 24 meses

ÁREAS DE APLICAÇÃO

