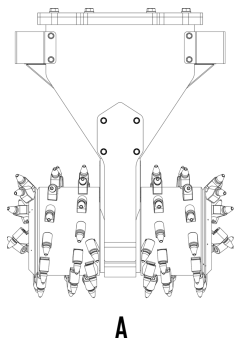
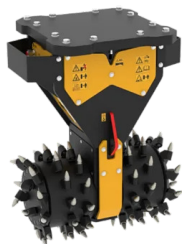
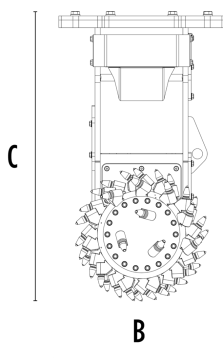


ФРЕЗА MB-R900



A



B

ТЕХНИЧЕСКИЕ ХАРАКТЕРИСТИКИ



Рекомендуемый экскаватор	Тонна	19 - 35
Вес	Тонна	1,4
Давление	бар	300 - 350
Обратное давление	бар	< 4
Расход масла*	л/мин	250 - 350
Ширина резки	мм	1130
Сила воздействия на зуб	Н	40000
Скорость/Мин. (минимальная - максимальная)	об/мин	60 - 80
Выходной крутящий момент	Нм	13200
Диаметр барабана	мм	680
Размер A	мм	1130
Размер B	мм	680
Размер C	мм	1375

* Минимальное значение гидравлического потока должно быть достигнуто одновременно с требуемым рабочим давлением

ДОПОЛНИТЕЛЬНЫЕ АКСЕССУАРЫ

Распылитель	Сменный набор барабанов (неполный набор/ полный набор)
Набор зубьев горная порода или асфальт	Гарантия 24 месяца

ОБЛАСТИ ПРИМЕНЕНИЯ



Снос



Дорожные работы



Туннели



Закрытые помещения



Прокладка трубопроводов



Выемка и земляные работы



Городские строительные площадки



Благоустройство зеленых зон и сельскохозяйств земель



Работа в воде



Профилирование

