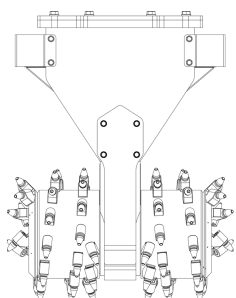
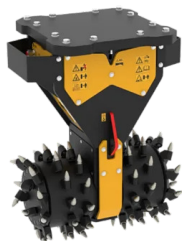
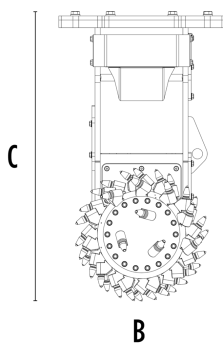


FRAISE HYDRAULIQUE MB-R900



A



B

CARACTÉRISTIQUES TECHNIQUES



Pelle hydraulique recommandée	tonne	19 - 35
Poids	tonne	1,4
Pression	bar	300 - 350
Contre-pression	bar	< 4
Débit d'huile*	l/min	250 - 350
Largeur de coupe	mm	1130
Force sur la dent	N	40000
Vitesse/minute (minimum - maximum)	rpm	60 - 80
Couple de sortie	Nm	13200
Diamètre du tambour	mm	680
Dimension A	mm	1130
Dimension B	mm	680
Dimension C	mm	1375

* La valeur du débit hydraulique minimum doit être obtenue en même temps que la pression du travail demandée.

OPTIONS

Brumisateur	Kit tambour interchangeable (low-set / full-set)
Kit de pics pour roches ou asphalte	Garantie de 24 mois

DOMAINES D'APPLICATION

