





# ДРОБИЛЬНЫЙ КОВШ MB-L200 S2



## ТЕХНИЧЕСКИЕ ХАРАКТЕРИСТИКИ

	Рекомендуемый экскаватор	фунт	26,460 - 37,480
	Рекомендуемый экскаватор-погрузчик/ погрузчик*	фунт	15,430 - 26,460
	Рекомендуемый мини погрузчик*	фунт	13,230 - 17,640
	Вес	фунт	3,307
	Вместимость	cu	0.56
	Давление	PSI	2,901 - 4,061
	Обратное давление	PSI	< 145
	Расход масла**	гал/мин	32 - 53
	Ширина входного отверстия	in	47
	Высота входного отверстия	in	11
	Размер А	in	80
	Размер В	in	56
	Размер С	in	33

\* Проверьте номинальную рабочую мощность.

\*\* Минимальное значение гидравлического потока должно быть достигнуто одновременно с требуемым рабочим давлением

## ДОПОЛНИТЕЛЬНЫЕ АКСЕССУАРЫ

Распылитель

Счетчик моточасов

Гарантия 24 месяца

## ОБЛАСТИ ПРИМЕНЕНИЯ



Снос



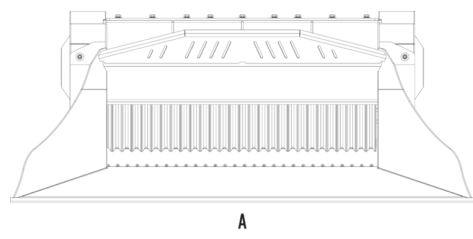
Дорожные работы



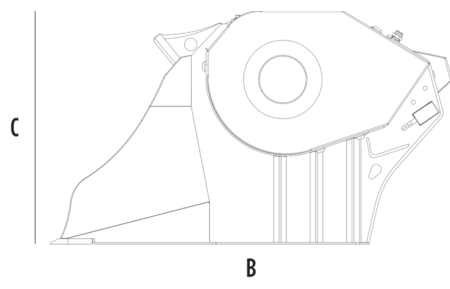
Переработка инертных материалов



Городские строительные площадки



A



B

