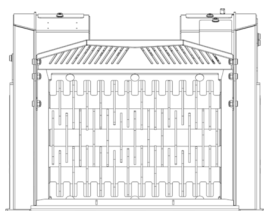
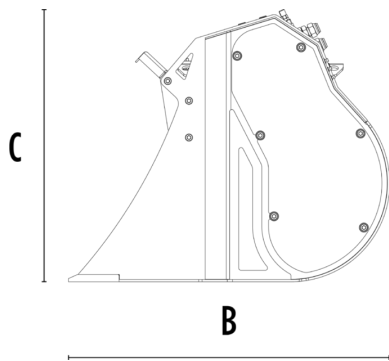


GODET CRIBLEUR BROYEUR MB-HDS307





A



B

C

CARACTÉRISTIQUES TECHNIQUES




 Pelle hydraulique recommandée	lb	5,510 - 11,020
 Tractopelle/Chargeuse** recommandée	lb	8,820 - 13,230**
Poids	lb	375
Capacité de charge	cy	0.10
Pression	PSI	2,901 - 3,191
Débit d'huile***	gal/min	7 - 9
Dimension A	in	30
Dimension B	in	28
Dimension C	in	23

* Voir les réglementations légales sur le chargement et le basculement UNI ISO 14397 - 1:2008

** Installable uniquement sur le bras arrière de la chargeuse-pelleuse.

*** La valeur du débit hydraulique minimum doit être obtenue en même temps que la pression du travail demandée.

KIT ROTORS

KIT	RÉGLAGE*	TYPE DE TRAITEMENT
 Kit de criblage RQ8	0.30 in	Criblage terre humide/sèche
 Kit de criblage RQ15	0.6 in	Aération du sol
 Kit mélangeur RM		Aération du sol Aération du compostage Réduction du charbon de bois Réduction du verre Réduction des plaques de plâtre

* Rotor en position fermée.

OPTIONS

Kit de criblage RQ8	Kit de criblage RQ15
Kit mélangeur RM	Conteneur porte rotors
Garantie de 24 mois	

DOMAINES D'APPLICATION

