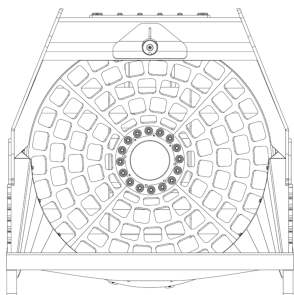

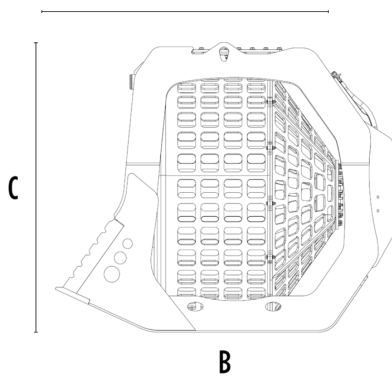


GODET CRIBLEUR MB-S23



A



B

CARACTÉRISTIQUES TECHNIQUES



| | | |
|-------------------------------|----------------|-----------|
| Pelle hydraulique recommandée | tonne | 35 - 50 |
| Poids | tonne | 3,66 |
| Capacité de charge | m ³ | 3,75 |
| Pression | bar | 320 - 350 |
| Contre-pression | bar | < 5 |
| Débit d'huile* | l/min | 160 - 180 |
| Diamètre du panier | mm | 1970 |
| Profondeur du panier | mm | 1490 |
| Dimension A | mm | 2320 |
| Dimension B | mm | 2840 |
| Dimension C | mm | 2350 |

* La valeur du débit hydraulique minimum doit être obtenue en même temps que la pression du travail demandée.

OPTIONS

Brumisateur

Compteur

DOMAINES D'APPLICATION



Démolitions



Travaux routiers



Carrières



Mines



Canalisations



Recyclage des déchets inertes



Excavations et terrassements



Fonderies



Travaux en immersion

