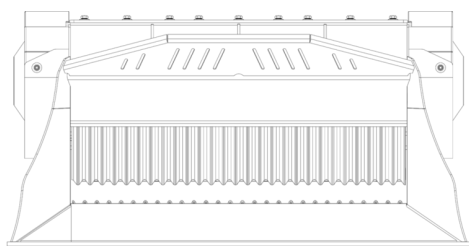

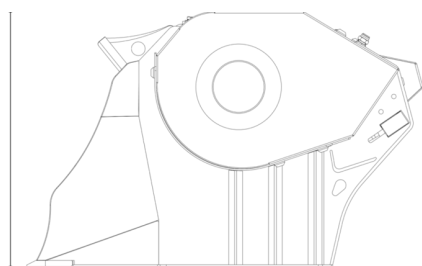


DRTICÍ LŽÍCE MB-L160 S2



A






B

C



TECHNICKÉ VLASTNOSTI

	Doporučené rypadlo	tun	11 - 16
	Doporučený rypadlo-nakladač/nakladač*	tun	7 - 11
	Doporučený smykem řízený nakladač*	tun	5 - 7
	Hmotnost	tun	1,45
	Kapacita	m ³	0,35
	Tlak	bar	200 - 280
	Zpětný tlak	bar	< 10
	Průtok oleje**	l/min	110 - 200
	Šířka vstupního otvoru	mm	1180
	Výška vstupního otvoru	mm	280
	Rozměr A	mm	1630
	Rozměr B	mm	1300
	Rozměr C	mm	835

* Viz norma o zatížení a převrácení UNI ISO 14397 - 1: 2008.

** Minimální hodnota hydraulického průtoku musí být dosažena současně s požadovaným provozním tlakem.

VOLITELNĚ PŘÍSLUŠENSTVÍ

Skrápění proti prachu

Počítač hodin

Záruka 24 měsíců

OBLASTI POUŽITÍ



Demolice



Silniční práce



Recyklace



Městská
staveniště