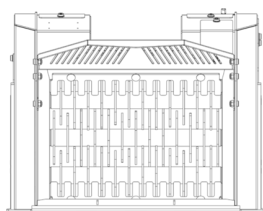
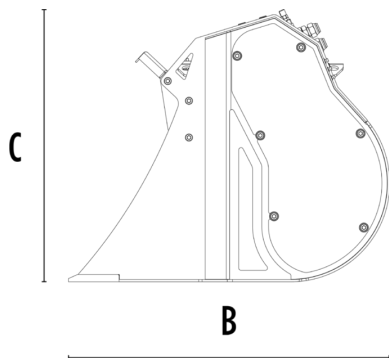


BALDE PROCESSADOR MB-HDS307




A



B

C

CARACTERÍSTICAS TÉCNICAS


	Escavadora recomendada	lb	5,510 - 11,020
	Retroescavadora/Pá carregadora* recomendada	lb	8,820 - 13,230**
	Peso	lb	375
	Capacidade de carga	cy	0.1
	Pressão	PSI	2,901 - 3,191
	Fluxo de óleo***	gal/min	7 - 9
	Dimensão A	in	30
	Dimensão B	in	28
	Dimensão C	in	23

* Consulte as normas legais sobre carregamento e basculamento UNI ISO 14397 - 1:2008

** Aplicável somente no braço traseiro da retroescavadora.

*** O valor da vazão hidráulica mínimo deve ser atingido em conjunto com a pressão operacional necessária

KIT ROTORES

KIT	REGULAÇÃO*	TIPO DE TRABALHO (APLICAÇÃO)
 Kit de Peneiração RQ8	0.30 in	Crivagem terra úmida/seca
 Kit de Peneiração RQ15	0.6 in	Aeração do solo
 Kit misturador RM		Aeração do solo Aeração da compostagem Redução do carvão vegetal Redução de vidro Redução de drywall

* Rotor em posição de fechamento.

ACESSÓRIOS OPCIONAIS EXTRAS

Kit de Peneiração RQ8	Kit de Peneiração RQ15
Kit misturador RM	Contenitor porta rotores

ÁREAS DE APLICAÇÃO

