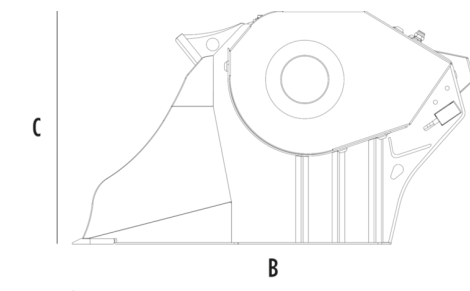
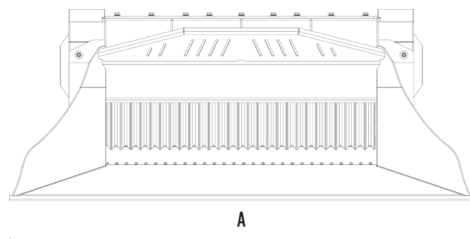






BACKENBRECHERLÖFFEL MB-L200 S2



TECHNISCHE EIGENSCHAFTEN

	Empfohlener Bagger	lb	26,460 - 37,480
	Empfohlener Baggerlader/Lader*	lb	15,430 - 26,460
	Empfohlener Minilader*	lb	13,230 - 17,640
	Gewicht	lb	3,307
	Ladekapazität	cy	0,56
	Gegendruck	PSI	2,901 - 4,061
	Rückstaudruck	PSI	< 145
	Öfluss**	gal/min	32 - 53
	Öffnungsbreite	in	47
	Öffnungshöhe	in	11
	Abmessung A	in	80
	Abmessung B	in	56
	Abmessung C	in	33

* Siehe gesetzliche Vorschriften für das Laden und Kippen UNI ISO 14397 - 1:2008.

** Der Mindestwert des hydraulischen Durchflusses muss in Verbindung mit dem erforderlichen Betriebsdruck erreicht werden.

ZUBEHÖR

Besprüheinheit _____ Stundenzähler _____

24-monatige Garantie _____

ANWENDUNGSBEREICHE



Abrisse



Strassenarbeiten



Recycling



Städtische Baustellen

