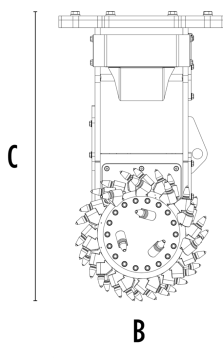
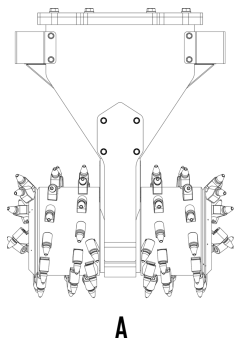
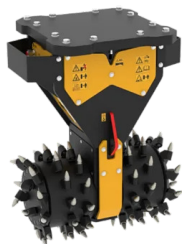


# FRAISE HYDRAULIQUE MB-R900



## CARACTÉRISTIQUES TECHNIQUES



Pelle hydraulique recommandée	lb	41,490 - 77,160
Poids	lb	3,086
Largeur de coupe	in	44
Force sur la dent	ft lb	29,502
Vitesse/minute (minimum - maximum)	rpm	60 - 80
Couple de sortie	Nm	13,200
Pression	PSI	4,351 - 5,076
Contre-pression	PSI	< 58
Débit d'huile*	gal/min	66 - 92
Diamètre du tambour	in	27
Dimension A	in	44
Dimension B	in	27
Dimension C	in	54

\* La valeur du débit hydraulique minimum doit être obtenue en même temps que la pression du travail demandée.

## OPTIONS

Brumisateur Kit tambour interchangeable (low-set / full-set)

Kit de pics pour roches ou asphalte

## DOMAINES D'APPLICATION



Démolitions



Travaux routiers



Tunnels



Lieux clos



Canalisations



Excavations et terrassements



Chantiers urbains



Entretien des espaces verts et agricoles



Travaux en immersion



Profilage

