

28,660 - 13,230	lb	الحفار المناسب
22,050 - 13,230	lb	انزلاقية التوجيه المناسبه*
1,323	lb	الحجم
35	in	عرض القطع
14,456	ft lb	قوة الاسنان
110 - 80	دورة في الدقيقة	السرعة / دقيقة. (الحد الأدنى الحد الأقصى)
5,000	نيوتن متر	عزم الإخراج
5,076 - 4,351	PSI	الضغط
58 >	PSI	الضغط الخلفي
48 - 29	gal/min	تدفق الزيت**
20	in	قطر الاسطوانة
35	in	الحجم أ
20	in	الحجم ب
37	in	الحجم ج

\* تحقق من القدرة التشغيلية المقدرة

\*\* يجب الوصول إلى الحد الأدنى لمعدل التدفق الهيدروليكي بالتزامن مع ضغط التشغيل المطلوب. المطلوب.

## الملحقات الاختيارية

طقم طبل قابل للتبديل (مجموعة منخفضة / مجموعة كاملة)

البخاخ

عدة اسنان للحجارة و الاسفلت

## مجالات التطبيق



القنوات



التشكيل



البيئات المغلقة



الاعمال في الماء



الأنفاق



الحضراء والزراعية صيانة المساحات



أعمال الطرق



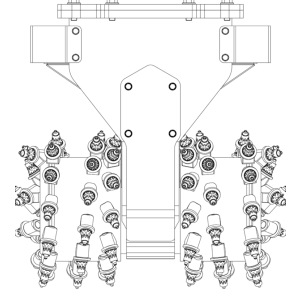

مواقع البناء في المدن



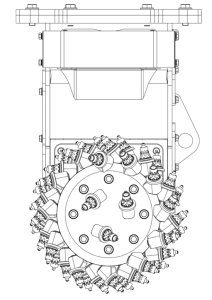
الهدم



حفر للازالة



A



B

