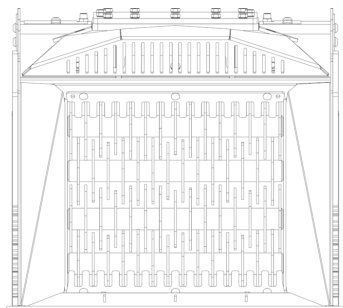
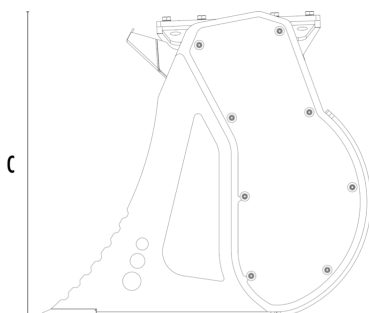


CUCHARA SELECCIONADORA MB-HDS412



A



B








CARACTERÍSTICAS TÉCNICAS



Excavadora aconsejada	lb	22,050 - 30,860
Peso	lb	2,646
Capacidad de carga	cy	0.72
Presión	PSI	3,336 - 4,061
Caudal de aceite*	gal/min	24 - 40
Dimensión A	in	49
Dimensión B	in	48
Dimensión C	in	44

* El valor del caudal hidráulico mínimo debe alcanzarse al mismo tiempo con la presión de trabajo requerida.

KIT DE ROTORES

KIT	REGULACIÓN*	TIPO DE PROCESADO
 Kit de cribado RQ8  Kit de cribado RQ20  Kit de cribado RQ50	0.30 in 0.8 in 2.0 in	Cribado de tierra húmeda/seca Aireación del terreno
 Kit de mezclado RM		Aireación del terreno Aireación de compostaje Reducción de carbón vegetal Reducción de vidrio Reducción de cartón-yeso
 Kit de cribado fino RE8  Kit de cribado fino RE16	0.30 in 0.60 in	Cribado de tierra húmeda/seca
 Kit compostaje RC	1.40 in	Triturado de follaje y ramas de tamaño pequeño Compostaje

* Rotor en posición de cierre.

ACCESORIOS OPCIONALES

Kit de cribado RQ8	Kit de cribado RQ20
Kit de cribado RQ50	Kit de mezclado RM
Kit de cribado fino RE8	Kit de cribado fino RE16
Kit compostaje RC	Contenedor porta rotores
Garantía de 24 meses	

ÁREAS DE APLICACIÓN



Obras viales



Galerías



Ambientes cerrados



Canalizaciones



Reciclaje de inertes



Excavaciones y desmontes



Obras urbanas



Fundiciones



Mantenimiento de áreas verdes y agrícolas

