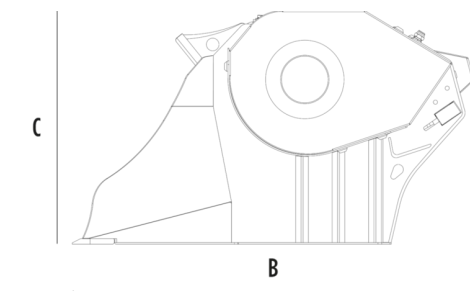
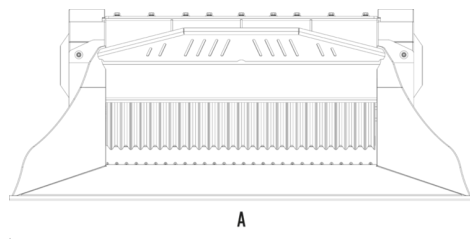






# BACKENBRECHERLÖFFEL MB-L200 S2



## TECHNISCHE EIGENSCHAFTEN

	Empfohlener Bagger	t	12 - 17
	Empfohlener Baggerlader/Lader*	t	7 - 12
	Empfohlener Minilader*	t	6 - 8
	Gewicht	t	1,5
	Ladekapazität	m <sup>3</sup>	0,43
	Gegendruck	bar	200 - 280
	Rückstaudruck	bar	< 10
	Öfluss**	l/min	120 - 200
	Öffnungsbreite	mm	1185
	Öffnungshöhe	mm	280
	Abmessung A	mm	2030
	Abmessung B	mm	1435
	Abmessung C	mm	835

\* Siehe gesetzliche Vorschriften für das Laden und Kippen UNI ISO 14397 - 1:2008.

\*\* Der Mindestwert des hydraulischen Durchflusses muss in Verbindung mit dem erforderlichen Betriebsdruck erreicht werden.

## ZUBEHÖR

Besprüheinheit \_\_\_\_\_ Stundenzähler \_\_\_\_\_

24-monatige Garantie \_\_\_\_\_

## ANWENDUNGSBEREICHE



Abrisse



Strassenarbeiten



Recycling



Städtische Baustellen

