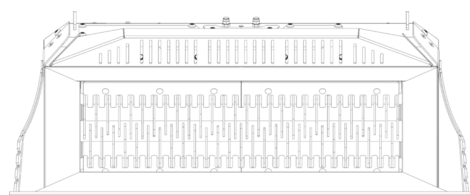


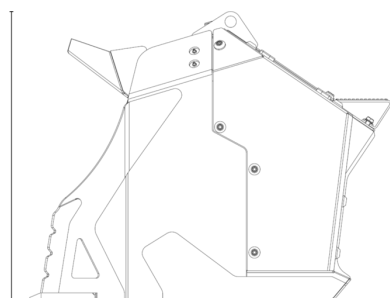
GODET CRIBLEUR BROYEUR MB-HDS220



CARACTÉRISTIQUES TECHNIQUES



A



B

C



Tractopelle/Chargeuse** recommandée

lb

15,430 - 24,250



Mini-chargeuse recommandée*

lb

9,920 - 22,050

Poids

lb

2,205

Capacité de charge

cy

0.78

Pression

PSI

3,336 - 4,061

Débit d'huile**

gal/min

24 - 70

Dimension A

in

87

Dimension B

in

42

Dimension C




in

35

* Voir les réglementations légales sur le chargement et le basculement UNI ISO 14397 - 1:2008

** La valeur du débit hydraulique minimum doit être obtenue en même temps que la pression du travail demandée.

KIT ROTORS

KIT	RÉGLAGE*	TYPE DE TRAITEMENT
 Kit de criblage RQ8  Kit de criblage RQ20	0.30 in	Criblage terre humide/sèche
	0.8 in	Aération du sol
 Kit mélangeur RM		Aération du sol
		Aération du compostage
		Réduction du charbon de bois
		Réduction du verre
		Réduction des plaques de plâtre

* Rotor en position fermée.

OPTIONS

Kit de criblage RQ8	Kit de criblage RQ20
Kit mélangeur RM	Conteneur porte rotors

DOMAINES D'APPLICATION



Travaux routiers



Tunnels



Lieux clos



Canalisations



Recyclage des déchets inerts



Excavations et terrassements



Chantiers urbains



Fonderies



Entretien des espaces verts et agricoles

