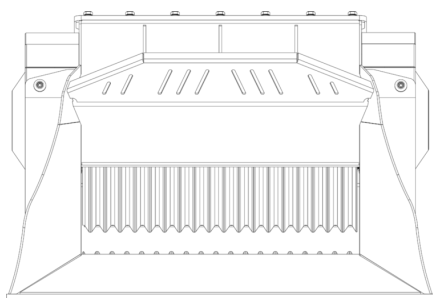
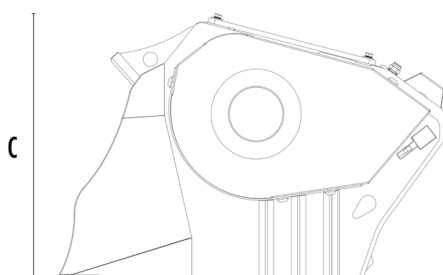


BALDE BRITADORE MB-L120 S2






A



B



CARACTERÍSTICAS TÉCNICAS

	Escavadora recomendada	lb	16,540 - 26,460
	Retroescavadora/Pá carregadora* recomendada	lb	11,020 - 19,840
	Mini carregadora recomendada*	lb	6,610 - 13,230
	Peso	lb	2,095
	Capacidade de carga	cy	0,25
	Pressão	PSI	2,901 - 3,626
	Contrapressão	PSI	< 145
	Fluxo de óleo**	gal/min	25 - 32
	Largura da boca	in	31
	Altura da boca	in	10
	Dimensão A	in	48
	Dimensão B	in	48
	Dimensão C	in	31

* Consulte as normas legais sobre carregamento e basculamento UNI ISO 14397 - 1:2008

** O valor da vazão hidráulica mínimo deve ser atingido em conjunto com a pressão operacional necessária

ACESSÓRIOS OPCIONAIS EXTRAS

Nebulizador

Horímetro

Garantia de 24 meses

ÁREAS DE APLICAÇÃO



Demolições



Obras rodoviárias



Reciclagem de inertes



Estaleiros urbanos