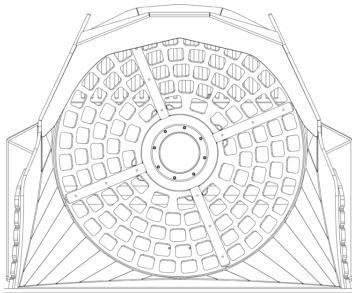
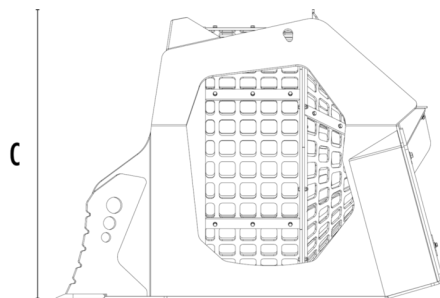


SIEBLÖFFEL MB-LS220 S2





A



B



TECHNISCHE EIGENSCHAFTEN

 Empfohlener Bagger	t	-
 Empfohlener Lader*	t	15 - 25
Gewicht	t	2,8
Ladekapazität	m ³	2,40
Gegendruck	bar	200 - 250
Rückstaudruck	bar	< 20
Öfluss**	l/min	120 - 140
Korbdurchmesser	mm	1600
Korbtiefe	mm	1225
Abmessung A	mm	2180
Abmessung B	mm	2355
Abmessung C	mm	1790

* Siehe gesetzliche Vorschriften für das Laden und Kippen UNI ISO 14397 - 1:2008.

** Der Mindestwert des hydraulischen Durchflusses muss in Verbindung mit dem erforderlichen Betriebsdruck erreicht werden.

ZUBEHÖR

Stundenzähler

24-monatige Garantie

ANWENDUNGSBEREICHE



Strassenarbeiten



Steinbrüche



Minen



Tunnel



Geschlossene Umgebungen



Recycling



Pflege von Grün- und Landwirtschaftsflächen