
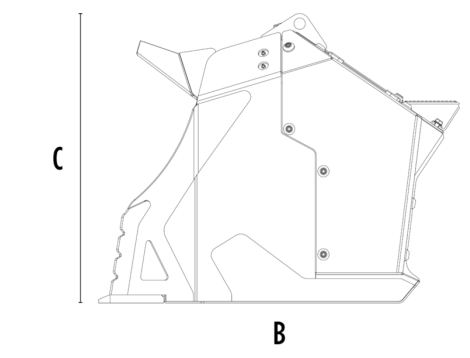
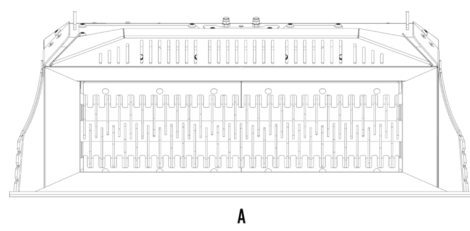


GODET CRIBLEUR BROYEUR MB-HDS220



CARACTÉRISTIQUES TECHNIQUES



Tractopelle/Chargeuse** recommandée	lb	15,430 - 24,250
Mini-chargeuse recommandée*	lb	9,920 - 22,050
Poids	lb	2,205
Capacité de charge	cy	0.78
Pression	PSI	3,336 - 4,061
Débit d'huile**	gal/min	24 - 70
Dimension A	in	87
Dimension B	in	42
Dimension C	in	35

* Voir les réglementations légales sur le chargement et le basculement UNI ISO 14397 - 1:2008

** La valeur du débit hydraulique minimum doit être obtenue en même temps que la pression du travail demandée.

KIT ROTORS

KIT	RÉGLAGE*	TYPE DE TRAITEMENT
Kit de criblage RQ8	0.30 in	Criblage terre humide/sèche
Kit de criblage RQ20	0.8 in	Aération du sol
Kit mélangeur RM		Aération du sol Aération du compostage Réduction du charbon de bois Réduction du verre Réduction des plaques de plâtre

* Rotor en position fermée.

OPTIONS

Kit de criblage RQ8	Kit de criblage RQ20
Kit mélangeur RM	Conteneur porte rotors
Garantie de 24 mois	

DOMAINES D'APPLICATION

