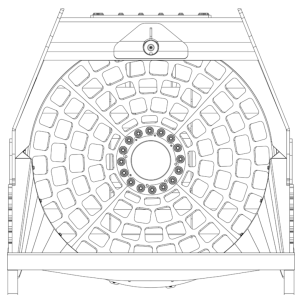

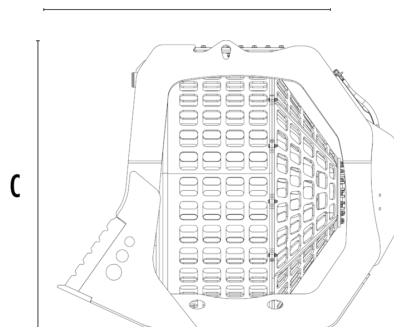


BENNA VAGLIANTE MB-S23



A



B

CARATTERISTICHE TECNICHE



Escavatore consigliato	lb	77,160 - 110,230
Peso	lb	8,069
Capacità di carico	cy	4.9
Pressione	PSI	4,641 - 5,076
Contropressione	PSI	< 73
Portata d'olio*	gal/min	42 - 48
Diametro cesto	in	78
Profondità cesto	in	59
Dimensione A	in	91
Dimensione B	in	112
Dimensione C	in	93

* Il valore della portata idraulica minima deve essere raggiunto in concomitanza con la pressione di esercizio richiesta.

ACCESSORI OPZIONALI

Nebulizzatore

Contaore

AREE DI APPLICAZIONE



Demolizioni



Lavori stradali



Cave



Miniere



Canalizzazioni



Riciclaggio inerti



Scavi e sbancamenti



Fonderie



Lavori in acqua

