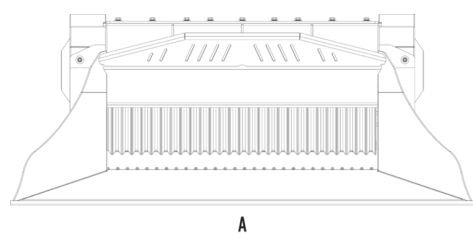

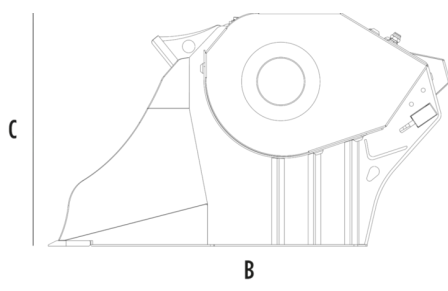


# DRTICÍ LŽÍCE MB-L200 S2



A



B

## TECHNICKÉ VLASTNOSTI

	Doporučené rypadlo	tun	12 - 17
	Doporučený rypadlo-nakladač/nakladač*	tun	7 - 12
	Doporučený smykem řízený nakladač*	tun	6 - 8
	Hmotnost	tun	1,5
	Kapacita	m <sup>3</sup>	0,43
	Tlak	bar	200 - 280
	Zpětný tlak	bar	< 10
	Průtok oleje**	l/min	120 - 200
	Šířka vstupního otvoru	mm	1185
	Výška vstupního otvoru	mm	280
	Rozměr A	mm	2030
	Rozměr B	mm	1435
	Rozměr C	mm	835

\* Viz norma o zatížení a převrácení UNI ISO 14397 - 1: 2008.

\*\* Minimální hodnota hydraulického průtoku musí být dosažena současně s požadovaným provozním tlakem.

## VOLITELNĚ PŘÍSLUŠENSTVÍ

Skrápění proti prachu

Počítač hodin

Záruka 24 měsíců

## OBLASTI POUŽITÍ



Demolice



Silniční práce



Recyklace



Městská staveniště

