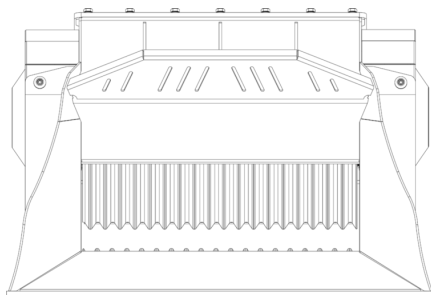
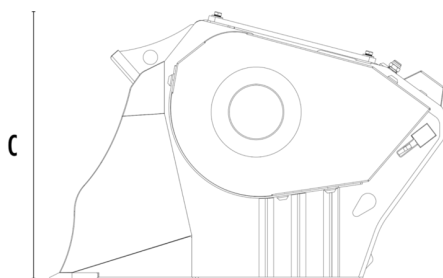


# ДРОБИЛЬНЫЙ КОВШ MB-L120 S2



A






C

B



## ТЕХНИЧЕСКИЕ ХАРАКТЕРИСТИКИ

|   |   |         |                 |
|---|---|---------|-----------------|
|  | Рекомендуемый экскаватор                          | фунт    | 16,540 - 26,460 |
|  | Рекомендуемый экскаватор-погрузчик/<br>погрузчик* | фунт    | 11,020 - 19,840 |
|  | Рекомендуемый мини погрузчик*                     | фунт    | 6,610 - 13,230  |
|   | Вес   | фунт    | 2,095           |
|   | Вместимость                                       | cu      | 0.25            |
|   | Давление  | PSI     | 2,901 - 3,626   |
|   | Обратное давление                                 | PSI     | < 145           |
|   | Расход масла**                                    | гал/мин | 25 - 32         |
|   | Ширина входного отверстия                         | in      | 31              |
|   | Высота входного отверстия                         | in      | 10              |
|   | Размер A  | in      | 48              |
|   | Размер B  | in      | 48              |
|   | Размер C  | in      | 31              |

\* Проверьте номинальную рабочую мощность.

\*\* Минимальное значение гидравлического потока должно быть достигнуто одновременно с требуемым рабочим давлением

## ДОПОЛНИТЕЛЬНЫЕ АКСЕССУАРЫ

Распылитель

Счетчик моточасов

Гарантия 24 месяца

## ОБЛАСТИ ПРИМЕНЕНИЯ



Снос



Дорожные  
работы



Переработка  
инертных  
материалов



Городские  
строительные  
площадки