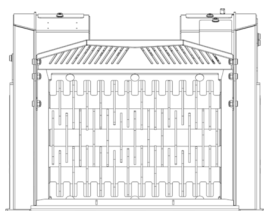
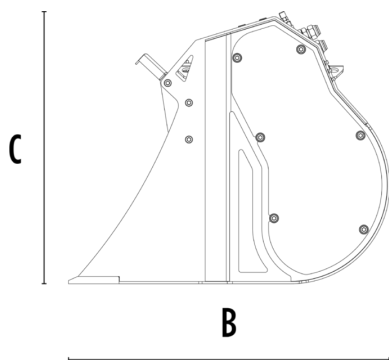


BALDE PROCESSADOR MB-HDS307





A



B

C

CARACTERÍSTICAS TÉCNICAS




	Escavadora recomendada	ton	2,5 - 5
	Retroescavadora/Pá carregadora* recomendada	ton	4 - 6**
	Peso	ton	0,17
	Capacidade de carga	m ³	0,08
	Pressão	bar	200 - 220
	Fluxo de óleo***	l/min	25 - 35
	Dimensão A	mm	760
	Dimensão B	mm	700
	Dimensão C	mm	595

* Consulte as normas legais sobre carregamento e basculamento UNI ISO 14397 - 1:2008

** Aplicável somente na lança traseira da retroescavadora.

*** O valor da vazão hidráulica mínimo deve ser atingido em conjunto com a pressão operacional necessária

KIT ROTORES

KIT	REGULAÇÃO*	TIPO DE TRABALHO (APLICAÇÃO)
 Kit de Peneiração RQ8	8 mm	Crivagem terra úmida/seca
 Kit de Peneiração RQ15	15 mm	Aeração do solo
 Kit misturador RM		Aeração do solo Aeração da compostagem Redução do carvão vegetal Redução de vidro Redução de drywall

* Rotor em posição de fechamento.

ACESSÓRIOS OPCIONAIS EXTRAS

Kit de Peneiração RQ8	Kit de Peneiração RQ15
Kit misturador RM	Contenitor porta rotores
Garantia de 24 meses	

ÁREAS DE APLICAÇÃO

