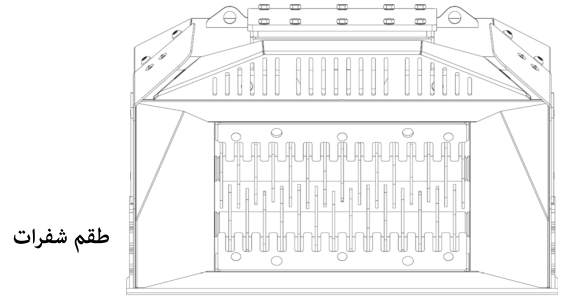


28,660 - 19,840	lb	الحفار المناسب
28,660 - 17,640	lb	*اللوادر ذات المحرث الخلفي / لودر
22,050 - 8,820	lb	انزلاقية التوجيه المناسبه*
1,087	lb	الحجم
0.52	cy	سعة التحميل
3,626 - 2,901	PSI	الضغط
32 - 20	gal/min	تدفق الزيت**
54	in	الحجم أ
44	in	الحجم ب
37	in	الحجم ج

\* تحقق من القدرة التشغيلية المقدرة

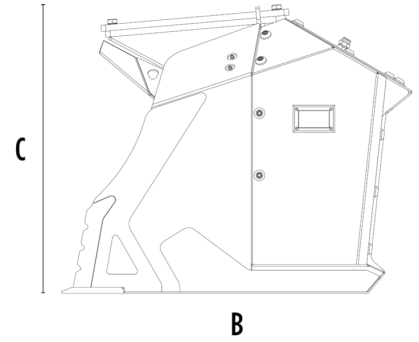
\*\* يجب الوصول إلى الحد الأدنى لمعدل التدفق الهيدروليكي بالتزامن مع ضغط التشغيل المطلوب. المطلوب.

نوع التطبيق	تعديل *	
غربلة التربة الرطبة / الجافة	in 0.30	طقم الغربلة RQ8
تهوية الأرض	in 0.8	طقم الغربلة RQ20
	in 2.0	طقم الغربلة RQ50
تهوية الأرض		
تهوية السماد		
تقليل الكربون النباتي		مجموعة RM mixer kit
تقليل الزجاج		
الحد من اللوح الجصي		
غربلة التربة الرطبة / الجافة	in 0.30	مجموعة الغربلة الدقيقة RE8
	in 0.60	مجموعة الغربلة الدقيقة RE16
سحق الأوراق والأغصان الصغيرة	in 1.40	RC عدة سماد




طقم شفرات

A



B



الشفرات في وضع مغلق \*

## الملحقات الاختيارية

طقم الغربلة RQ20	طقم الغربلة RQ8
مجموعة RM mixer kit	طقم الغربلة RQ50
مجموعة الغربلة الدقيقة RE16	مجموعة الغربلة الدقيقة RE8
حاوية حامل الشفرات	RC عدة سماد
	ضمان لمدة 24 شهرًا

## مجالات التطبيق



إعادة التدوير



النباتات



البيئات المغلقة



الأنفاق



أعمال الطرق



الخضراء والزراعية صيانة المساحات



المسابك



مواقع البناء في المدن



حفر الإزالة