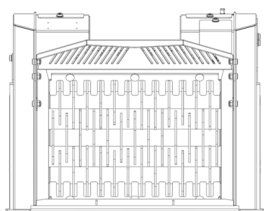
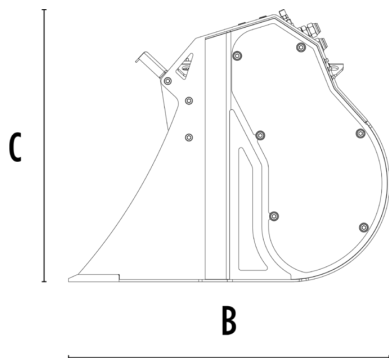


GODET CRIBLEUR BROYEUR MB-HDS307





A



B

C

CARACTÉRISTIQUES TECHNIQUES



 Pelle hydraulique recommandée	tonne	2,5 - 5
 Tractopelle/Chargeuse* recommandée	tonne	4 - 6**
Poids	tonne	0,17
Capacité de charge	m ³	0.08
Pression	bar	200 - 220
Débit d'huile***	l/min	25 - 35
Dimension A	mm	760
Dimension B	mm	700
Dimension C	mm	595

* Voir les réglementations légales sur le chargement et le basculement UNI ISO 14397 - 1:2008

** Installable uniquement sur le bras arrière de la chargeuse-pelleteuse.

*** La valeur du débit hydraulique minimum doit être obtenue en même temps que la pression du travail demandé.

KIT ROTORS

KIT	RÉGLAGE*	TYPE DE TRAITEMENT
 Kit de criblage RQ8	8 mm	Criblage terre humide/sèche
	15 mm	Aération du sol
 Kit mélangeur RM		Aération du sol
		Aération du compostage
		Réduction du charbon de bois
		Réduction du verre
		Réduction des plaques de plâtre

* Rotor en position fermée.

OPTIONS

Kit de criblage RQ8	Kit de criblage RQ15
Kit mélangeur RM	Conteneur porte rotors
Garantie de 24 mois	

DOMAINES D'APPLICATION

