





ДРОБИЛЬНЫЙ КОВШ MB-L160 S2



ТЕХНИЧЕСКИЕ ХАРАКТЕРИСТИКИ

	Рекомендуемый экскаватор	фунт	24,250 - 35,270
	Рекомендуемый экскаватор-погрузчик/ погрузчик*	фунт	15,430 - 24,250
	Рекомендуемый мини погрузчик*	фунт	11,020 - 15,430
	Вес	фунт	3,197
	Вместимость	cu	0.46
	Давление	PSI	2,901 - 4,061
	Обратное давление	PSI	< 145
	Расход масла**	гал/мин	29 - 53
	Ширина входного отверстия	in	46
	Высота входного отверстия	in	11
	Размер A	in	64
	Размер B	in	51
	Размер C	in	33

* Проверьте номинальную рабочую мощность.

** Минимальное значение гидравлического потока должно быть достигнуто одновременно с требуемым рабочим давлением

ДОПОЛНИТЕЛЬНЫЕ АКСЕССУАРЫ

Распылитель

Счетчик моточасов

Гарантия 24 месяца

ОБЛАСТИ ПРИМЕНЕНИЯ



Снос



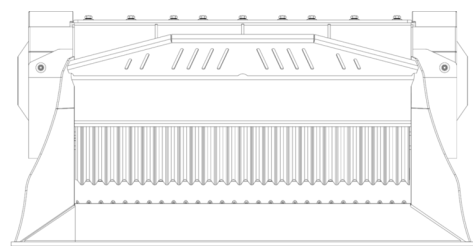
Дорожные
работы



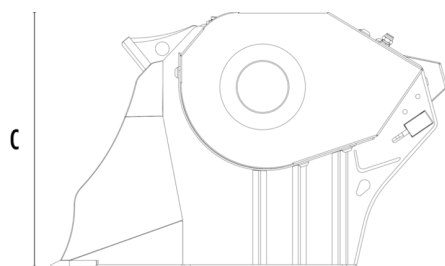
Переработка
инертных
материалов



Городские
строительные
площадки



A



C

B

